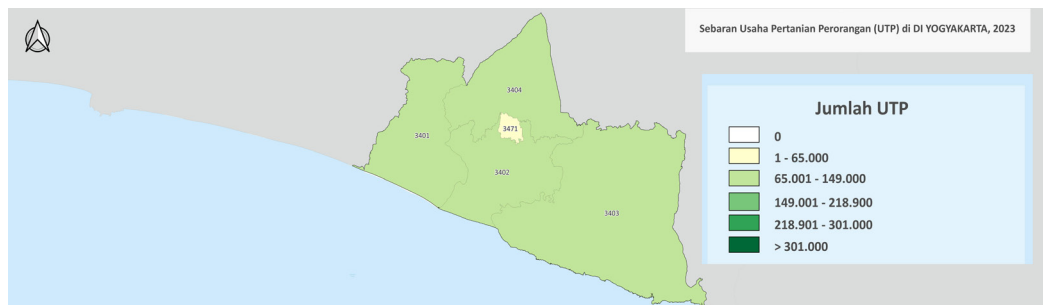


Sebaran Usaha Pertanian Perorangan di Provinsi Daerah Istimewa Yogyakarta 2023

Jumlah Unit Usaha Pertanian Perorangan terbesar berada di Kabupaten Gunungkidul sebanyak 145.035 unit (33,64%), disusul Kabupaten Bantul sebanyak 101.908 unit (23,64%), Kabupaten Kulon Progo sebanyak 91.916 unit (21,32%) dan Kabupaten Sleman sebanyak 89.251 (20,70%), sedangkan yang terkecil berada di Kota Yogyakarta sebanyak 3.023 unit (0,70%).



Petani Gurem di Provinsi D.I Yogyakarta 2023

373.366 orang

Dari 100 petani, 90 petani merupakan petani gurem.



Populasi Ternak Sapi dan Kerbau di Provinsi D.I Yogyakarta 2023

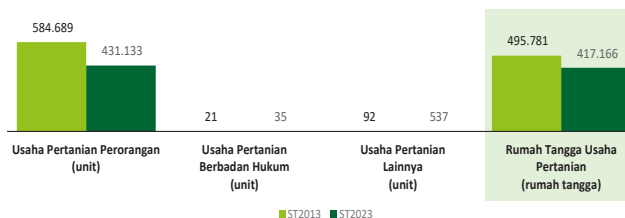


Sapi
230.067
ekor



Kerbau
239
ekor

Perbandingan Antarsensus



Jumlah Usaha Pertanian Perorangan (UTP) sebanyak 431.133 unit, turun 26,26 persen dari tahun 2013. Jumlah Perusahaan Pertanian Berbadan Hukum (UPB) sebanyak 35 unit, bertambah 14 unit (naik 66,67 persen) dari tahun 2013, dan jumlah Usaha Pertanian Lainnya (UTL) sebanyak 537 unit, bertambah 445 unit (naik 483,70 persen) dari tahun 2013. Sementara itu, jumlah Rumah Tangga Usaha Pertanian (RTUP) hasil ST2023 di Indonesia sebanyak 417.166 rumah tangga, turun 15,86 persen dibandingkan tahun 2013.



**BADAN PUSAT STATISTIK
PROVINSI D.I YOGYAKARTA**

Jl. Brawijaya, Tamantirto, Kasihan, Bantul
(0274) 4342234
<https://yogyakarta.bps.go.id>
bps3400@bps.go.id



scan me!

HASIL PENCACAHAN LENGKAP SENSUS PERTANIAN 2023 DAERAH ISITMEWA YOGYAKARTA

TAHAP I



ST2023
SENSUS PERTANIAN

Sepuluh Komoditas Terbanyak yang Diusahakan oleh Usaha Pertanian Perorangan (UTP) di Provinsi D.I Yogyakarta 2023

- 1 Padi Sawah Inbrida
- 2 Kacang Tanah
- 3 Ubi Kayu
- 4 Jagung Hibrida
- 5 Kelapa
- 6 Sapi Potong
- 7 Kambing Potong
- 8 Ayam Kampung Biasa
- 9 Jati
- 10 Mahoni



**BADAN PUSAT STATISTIK
PROVINSI D.I YOGYAKARTA**

HASIL PENCACAHAN LENGKAP SENSUS PERTANIAN 2023 - TAHAP I DAERAH ISTIMEWA YOGYAKARTA

Jumlah Rumah Tangga Usaha Pertanian (RTUP)

417.166
rumah tangga

📉 Turun 15,86 % dari Sensus Pertanian 2013

Jumlah Usaha Pertanian Perorangan (UTP)

431.133
unit

📉 Turun 26,26 % dari Sensus Pertanian 2013

Jumlah Usaha Pertanian Berbadan Hukum (UPB)

35 unit

📈 Naik 66,67 % dari
Sensus Pertanian 2013

Jumlah Usaha Pertanian Lainnya (UTL)

537 unit

📈 Naik 483,70 % dari
Sensus Pertanian 2013

ST 2023 SENSUS PERTANIAN

(dalam rumah tangga)

285.621
(68,47 %)



Tanaman
Pangan

180.893
(43,36 %)



Hortikultura

113.463
(27,20 %)



Perkebunan

303.561
(72,77 %)



Peternakan

23.413
(5,61 %)



Perikanan

157.655
(37,79 %)



Kehutanan

6.695
(1,60 %)



Jasa
Pertanian

(dalam unit)

288.240
(66,86 %)



Tanaman
Pangan

183.194
(42,49 %)



Hortikultura

114.458
(26,55 %)



Perkebunan

308.220
(71,49 %)



Peternakan

23.545
(5,46 %)



Perikanan

158.861
(36,85 %)




Kehutanan

6.741
(1,56 %)



Jasa
Pertanian



Urban Farming

Rumah Tangga
Usaha Pertanian

411
rumah tangga

Usaha
Pertanian
Perorangan

415
unit



Petani
Milenial
Umur 19–39 Tahun

Jumlah
37.141 orang

8,87%
dari jumlah petani

Catatan: Satu unit usaha pertanian perorangan dapat mengusahakan lebih dari satu subsektor usaha pertanian, sehingga jumlah unit usaha pertanian perorangan di Sektor Pertanian bukan merupakan penjumlahan dari masing-masing subsektor.