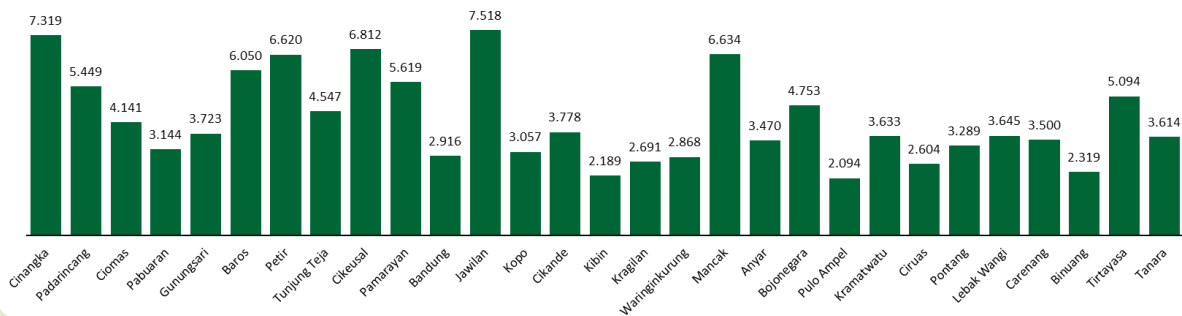


Jumlah Usaha Pertanian Perorangan di Kabupaten Serang 2023

Jumlah Unit Usaha Pertanian Perorangan terbesar berada di Kecamatan Jawilan sebanyak 7.518 unit (6,11%), disusul Kecamatan Cinangka sebanyak 7.319 unit (5,95%) dan Kecamatan Cikeusal sebanyak 6.812 unit (5,53%), sedangkan yang terkecil berada di Kecamatan Puloampel sebanyak 2.094 unit (1,70%).



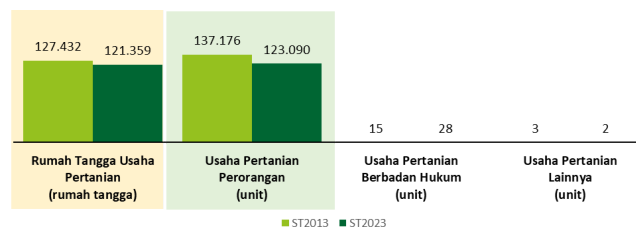
Petani Gurem di Kabupaten Serang 2023

90.741

Dari **100** petani pengguna lahan, **78** di antaranya merupakan petani gurem.



Perbandingan Antarsensus



Jumlah Usaha Pertanian Perorangan (UTP) sebanyak 123.090 unit, turun 10,27 persen dari tahun 2013. Jumlah Perusahaan Pertanian Berbadan Hukum (UPB) sebanyak 28 unit, bertambah 13 unit (naik 86,67 persen) dari tahun 2013, dan jumlah Usaha Pertanian Lainnya (UTL) sebanyak 2 unit, berkurang 1 unit (turun 33,33 persen) dari tahun 2013. Sementara itu, jumlah Rumah Tangga Usaha Pertanian (RTUP) hasil ST2023 di Kabupaten Serang sebanyak 121.359 rumah tangga, turun 4,77 persen dibandingkan tahun 2013.



**BADAN PUSAT STATISTIK
KABUPATEN SERANG**

Jl. Kaserangan - Pengampelan No. 7, Ciruas
(0254) 282902
<https://www.serangkab.bps.go.id>
bps3604@bps.go.id



scan me!

HASIL PENCACAHAN LENGKAP SENSUS PERTANIAN 2023 KABUPATEN SERANG

TAHAP I



ST2023
SENSUS PERTANIAN

Sepuluh Komoditas Terbanyak yang Diusahakan oleh Usaha Pertanian Perorangan (UTP) di Kabupaten Serang 2023

- 1 Padi Sawah Ibrida
- 2 Ubi Kayu
- 3 Durian Lainnya
- 4 Pisang Lainnya
- 5 Jengkol
- 6 Melinjo
- 7 Petai
- 8 Kelapa
- 9 Kambing Potong
- 10 Ayam Kampung Biasa



**BADAN PUSAT STATISTIK
KABUPATEN SERANG**

HASIL PENCACAHAN LENGKAP SENSUS PERTANIAN 2023 - TAHAP I KABUPATEN SERANG

Jumlah Rumah Tangga
Usaha Pertanian (RTUP)

121.359
rumah tangga

▼ Turun 4,77% dari Sensus Pertanian 2013

Jumlah Usaha Pertanian
Perorangan (UTP)

123.090
unit

▼ Turun 10,27% dari Sensus Pertanian 2013

Jumlah Perusahaan
Pertanian Berbadan
Hukum (UPB)

28 unit

▲ Naik 86,67% dari
Sensus Pertanian 2013

Jumlah Usaha
Pertanian Lainnya
(UTL)

2 unit

▼ Turun 33,33% dari
Sensus Pertanian 2013

ST 2023
SENSUS PERTANIAN

(dalam rumah tangga)

79.898
(65,84%)



Tanaman
Pangan

80.509
(65,41%)

43.937
(36,20%)



Hortikultura

44.199
(35,91%)

21.428
(17,66%)



Perkebunan

21.520
(17,48%)

23.003
(18,95%)



Peternakan

23.090
(18,76%)

6.103
(5,03%)



Perikanan

6.341
(5,15%)

8.434
(6,95%)



Kehutanan

8.461
(6,87%)


2.319
(1,91%)



Jasa
Pertanian

2.323
(1,89%)

(dalam unit)



**Urban
Farming**

Rumah Tangga
Usaha Pertanian

51

rumah tangga

Usaha
Pertanian
Perorangan

51

unit



**Petani
Milenial**
Umur 19-39 Tahun

Jumlah
18.198 orang

14,78%
dari jumlah petani

Catatan:

- Satu Rumah Tangga Usaha Pertanian (RTUP) dapat terdiri atas satu Usaha Pertanian Perorangan (UTP) atau lebih
- Satu RTUP dan UTP dapat mengusahakan lebih dari satu subsektor usaha pertanian, sehingga jumlah unit RTUP dan UTP di Sektor Pertanian bukan merupakan penjumlahan dari masing-masing subsektor