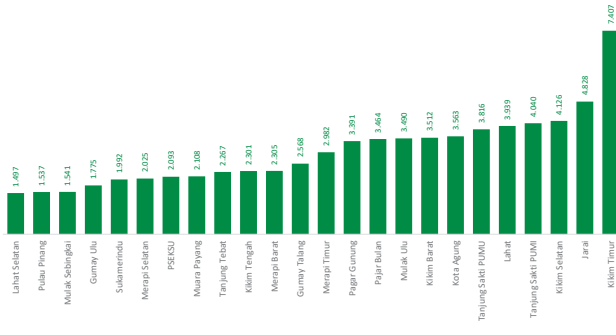


Jumlah Usaha Pertanian Perorangan di Kabupaten Lahat 2023

Jumlah Unit Usaha Pertanian Perorangan terbesar berada di Kecamatan Kikim Timur sebanyak 7.407 unit (10,21%), disusul Kecamatan Jarai sebanyak 4.828 unit (6,65%) dan Kecamatan Kikim Selatan sebanyak 4.126 unit (5,69%), sedangkan yang terkecil berada di Kecamatan Lahat Selatan sebanyak 1.497 unit (2,06%).



Petani Gurem di Kabupaten Lahat 2023

6.003 orang
Dari **72.149** petani pengguna lahan, **6.003** petani merupakan petani gurem.



Populasi Ternak Sapi dan Kerbau di Kabupaten Lahat 2023



Sapi
9.502
ekor

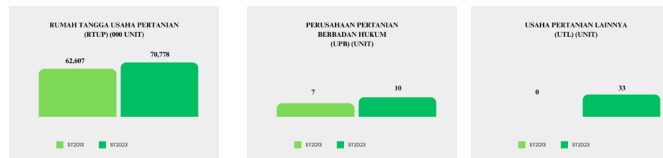


Kerbau
1.285
ekor

Sepuluh Komoditas Terbanyak yang Diusahakan oleh Usaha Pertanian Perorangan (UTP) di Kabupaten Lahat 2023

- 1 Kopi
- 2 Karet
- 3 Padi Sawah Inbrida
- 4 Durian Lainnya
- 5 Kelapa Sawit
- 6 Jengkol
- 7 Petai
- 8 Cempaka
- 9 Kambing Potong
- 10 Lada

Perbandingan Antarsensus



Jumlah Rumah Tangga Usaha Pertanian (RTUP) Kabupaten Lahat sebanyak 70.778 unit, naik 13,05 persen dari tahun 2013. Sedangkan Jumlah Perusahaan Pertanian Berbadan Hukum (UPB) sebanyak 10 unit, bertambah 3 unit (naik 42,86 persen) dari tahun 2013, dan jumlah Usaha Pertanian Lainnya (UTL) sebanyak 33 unit, bertambah dari tahun 2013 yang tidak ada Usaha Pertanian Lainnya (UTL). Sementara itu, jumlah Rumah Tangga Usaha Pertanian (RTUP) hasil ST2023 di Indonesia sebanyak 28.237.832 rumah tangga, naik 8,04 persen dibandingkan tahun 2013.



**BADAN PUSAT STATISTIK
KABUPATEN LAHAT**

Jl. Bandar Jaya, Lk.III, Bandar Agung 31414
(0731) 321416
<https://www.lahatkab.bps.go.id>
bps1604@bps.go.id



HASIL PENCACAHAN LENGKAP SENSUS PERTANIAN 2023 KABUPATEN LAHAT

TAHAP I



ST2023
SENSUS PERTANIAN



**BADAN PUSAT STATISTIK
KABUPATEN LAHAT**

HASIL PENCACAHAN LENGKAP SENSUS PERTANIAN 2023 - TAHAP I KABUPATEN LAHAT

**Jumlah Rumah Tangga
Usaha Pertanian (RTUP) 70.778**
rumah tangga

Naik 13,05% dari Sensus Pertanian 2013

ST 2023
SENSUS PERTANIAN

(dalam rumah tangga)

18.016
(25,45%)



Tanaman
Pangan

18.136
(24,99%)

26.716
(37,75%)



Hortikultura

27.122
(37,38%)

65.071
(91,94%)



Perkebunan

66.607
(91,79%)

7.271
(10,27%)



Peternakan

7.303
(10,06%)

632
(0,89%)



Perikanan

635
(0,88%)

4.688
(6,62%)



Kehutanan

4.712
(6,49%)


1.687
(2,38%)



Jasa
Pertanian

1.696
(2,34%)

(dalam unit)



**Urban
Farming**

Rumah Tangga
Usaha Pertanian

11

rumah tangga

Usaha
Pertanian
Perorangan

11

unit



**Petani
Milenial**
Umur 19–39 Tahun

Jumlah
18.670 orang

25,80%

dari jumlah petani

Catatan: -Satu Rumah Tangga Usaha Pertanian (RTUP) dapat terdiri atas satu Usaha Pertanian Perorangan (UTP) atau lebih.
-Satu RTUP dan UTP dapat mengusahakan lebih dari satu subsektor usaha pertanian, sehingga jumlah unit RTUP dan UTP di Sektor Pertanian bukan merupakan penjumlahan dari masing-masing subsektor.

**Jumlah Perusahaan
Pertanian Berbadan
Hukum (UPB)**

10 unit

Naik 42,86% dari
Sensus Pertanian 2013

**Jumlah Usaha
Pertanian Lainnya
(UTL)**

33 unit

Naik 33 unit dari Sensus
Pertanian 2013 (UTL=0)