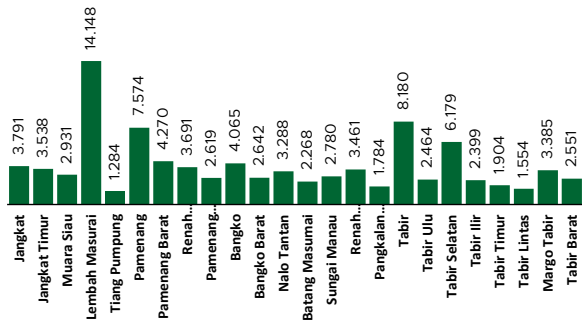


Jumlah Usaha Pertanian Perorangan di Kabupaten Merangin 2023

Jumlah Unit Usaha Pertanian Perorangan terbesar berada di Kecamatan Lembah Masurai sebanyak 14.148 unit (15,25%), disusul Kecamatan Tabir sebanyak 8.180 unit (8,82%) dan Kecamatan Pamenang sebanyak 7.574 unit (8,17%), sedangkan yang terkecil berada di Kecamatan Tiang Pumpung sebanyak 1.284 unit (1,38%).



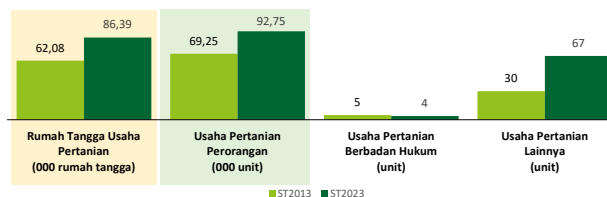
Petani Gurem di Kabupaten Merangin 2023

8.556 orang

Dari 11 petani pengguna lahan, 1 petani merupakan petani gurem.



Perbandingan Antarsensus



Jumlah Usaha Pertanian Perorangan (UTP) sebanyak 92.750 unit, naik 33,93 persen dari tahun 2013. Jumlah Perusahaan Pertanian Berbadan Hukum (UPB) sebanyak 4 unit, berkurang 1 unit (turun 20 persen) dari tahun 2013, dan jumlah Usaha Pertanian Lainnya (UTL) sebanyak 67 unit, bertambah 37 unit (naik 123,33 persen) dari tahun 2013. Sementara itu, jumlah Rumah Tangga Usaha Pertanian (RTUP) hasil ST2023 di Merangin sebanyak 86.387 rumah tangga, naik 39,16 persen dibandingkan tahun 2013.



**BADAN PUSAT STATISTIK
KABUPATEN MERANGIN**

Jl. Pangeran Tumenggung, Bangko, 37311
(0746) 21088
<https://meranginkab.bps.go.id>
bps1502@bps.go.id



scan me!

HASIL PENCACAHAN LENGKAP SENSUS PERTANIAN 2023 KABUPATEN MERANGIN

TAHAP I



ST2023
SENSUS PERTANIAN

Sepuluh Komoditas Terbanyak yang Diusahakan oleh Usaha Pertanian Perorangan (UTP) di Kabupaten Merangin 2023



**BADAN PUSAT STATISTIK
KABUPATEN MERANGIN**

HASIL PENCACAHAN LENGKAP SENSUS PERTANIAN 2023 - TAHAP I KABUPATEN MERANGIN

Jumlah Rumah Tangga Usaha Pertanian (RTUP)

86.387
rumah tangga

▲ Naik 39,16% dari Sensus Pertanian 2013

Jumlah Usaha Pertanian Perorangan (UTP)

92.750
unit

▲ Naik 33,93% dari Sensus Pertanian 2013

Jumlah Perusahaan Pertanian Berbadan Hukum (UPB)

4 unit

▼ Turun 20% dari
Sensus Pertanian 2013

Jumlah Usaha Pertanian Lainnya (UTL)

67 unit

▲ Naik 123,33% dari
Sensus Pertanian 2013

ST 2023 SENSUS PERTANIAN

(dalam rumah tangga)

11.023
(12,76%)



Tanaman
Pangan

11.295
(12,18%)

9.769
(11,31%)



Hortikultura

10.013
(10,80%)

81.528
(94,38%)



Perkebunan

85.990
(92,71%)

12.037
(13,93%)



Peternakan

12.157
(13,11%)

1.121
(1,30%)



Perikanan

1.124
(1,21%)

547
(0,63%)



Kehutanan

550
(0,59%)


1.008
(1,17%)



Jasa
Pertanian

1.021
(1,10%)

(dalam unit)



Urban Farming

Rumah Tangga
Usaha Pertanian

12
rumah tangga

Usaha
Pertanian
Perorangan

12
unit



**Petani
Milenial**
Umur 19–39 Tahun

Jumlah
30.859 orang

33,27%
dari jumlah petani

Catatan: - Satu Rumah Tangga Usaha Pertanian (RTUP) dapat terdiri atas satu Usaha Pertanian Perorangan (UTP) atau lebih.
- Satu RTUP dan UTP dapat mengusahakan lebih dari satu subsektor usaha pertanian, sehingga jumlah unit RTUP dan UTP di Sektor Pertanian bukan merupakan penjumlahan dari masing-masing subsektor.