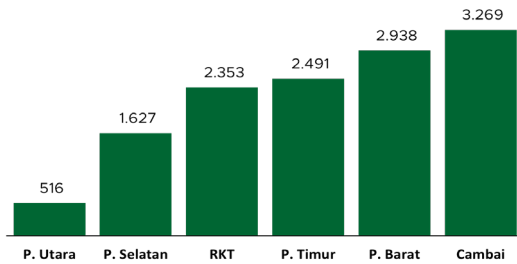


Jumlah Usaha Pertanian Perorangan di Kota Prabumulih 2023

Jumlah Unit Usaha Pertanian Perorangan terbesar berada di Kecamatan Cambai sebanyak 3.269 unit (24,78%), disusul Kecamatan Prabumulih Barat sebanyak 2.938 unit (22,27%) dan Kecamatan Prabumulih Timur sebanyak 2.491 unit (18,88%), sedangkan yang terkecil berada di Kecamatan Prabumulih Utara sebanyak 516 unit (3,91%).



Petani Gurem di Kota Prabumulih 2023

1.493 orang

Dari 9 petani, 1 petani merupakan petani gurem.



Populasi Ternak Sapi dan Kerbau di Kota Prabumulih 2023



Sapi
1.188
ekor

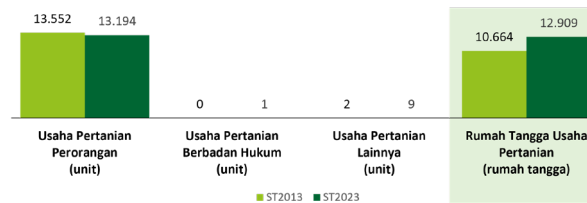


Kerbau
21
ekor

Sepuluh Komoditas Terbanyak yang Diusahakan oleh Usaha Pertanian Perorangan (UTP) di Kota Prabumulih 2023

- 1 Karet
- 2 Ubi Kayu
- 3 Ayam Kampung Biasa
- 4 Nanas Queen
- 5 Kambing Potong
- 6 Padi Sawah Hibrida
- 7 Kangkung
- 8 Kelapa Sawit
- 9 Lele
- 10 Bayam

Perbandingan Antarsensus



Jumlah Usaha Pertanian Perorangan (UTP) sebanyak 13.194 unit, turun 2,64 persen dari tahun 2013. Jumlah Perusahaan Pertanian Berbadan Hukum (UPB) sebanyak 1 unit, bertambah 1 unit (naik 100 persen) dari tahun 2013, dan jumlah Usaha Pertanian Lainnya (UTL) sebanyak 9 unit, bertambah 7 unit (naik 350 persen) dari tahun 2013. Sementara itu, jumlah Rumah Tangga Usaha Pertanian (RTUP) hasil ST2023 di Indonesia sebanyak 12.909 rumah tangga, naik 21,05 persen dibandingkan tahun 2013.



**BADAN PUSAT STATISTIK
KOTA PRABUMULIH**

Jl. Jenderal Sudirman No. 60C
<https://www.prabumulihkota.bps.go.id>
bps1672@bps.go.id



scan me!

HASIL PENCACAHAN LENGKAP SENSUS PERTANIAN 2023 KOTA PRABUMULIH

TAHAP I



ST2023
SENSUS PERTANIAN



**BADAN PUSAT STATISTIK
KOTA PRABUMULIH**

HASIL PENCACAHAN LENGKAP SENSUS PERTANIAN 2023 - TAHAP I KOTA PRABUMULIH

**Jumlah Rumah Tangga
Usaha Pertanian (RTUP)** 12.909 rumah tangga

Naik 21,05% dari Sensus Pertanian 2013

**Jumlah Usaha Pertanian
Perorangan (UTP)** 13.194 unit

Turun 2,64% dari Sensus Pertanian 2013

**Jumlah Perusahaan
Pertanian Berbadan
Hukum (UPB)**

1 unit

Naik 100% dari
Sensus Pertanian 2013

**Jumlah Usaha
Pertanian Lainnya
(UTL)**

9 unit

Naik 350% dari
Sensus Pertanian 2013

ST 2023
SENSUS PERTANIAN

(dalam rumah tangga)

1.400
(8,34%)



Tanaman
Pangan

1.408
(8,27%)

1.990
(11,86%)



Hortikultura

2.002
(11,76%)

11.380
(67,80%)



Perkebunan

11.596
(68,10%)

1.328
(7,91%)



Peternakan

1.332
(7,82%)

441
(2,63%)



Perikanan

443
(2,60%)

128
(0,76%)



Kehutanan

128
(0,75%)


118
(0,70%)



Jasa
Pertanian

118
(0,69%)

(dalam unit)



**Urban
Farming**

Rumah Tangga
Usaha Pertanian

19

rumah tangga

Usaha
Pertanian
Perorangan

19

unit



**Petani
Milenial**
Umur 19–39 Tahun

Jumlah
3.901 orang

29,98%
dari jumlah petani

Catatan: Satu unit usaha pertanian perorangan dapat mengusahakan lebih dari satu subsektor usaha pertanian, sehingga jumlah unit usaha pertanian perorangan di Sektor Pertanian bukan merupakan penjumlahan dari masing-masing subsektor.