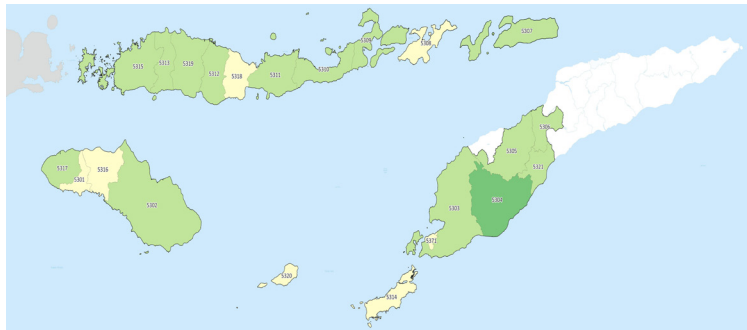
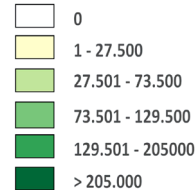


Sebaran Usaha Pertanian Perorangan di Provinsi Nusa Tenggara Timur 2023

Jumlah Unit Usaha Pertanian Perorangan terbesar berada di Kabupaten Timor Tengah Selatan sebanyak 101.683 unit (11,28%), disusul Kabupaten Kupang sebanyak 68.548 unit (7,60%) dan Kabupaten Manggarai sebanyak 58.842 unit (6,52%), sedangkan yang terkecil berada di Kota Kupang sebanyak 7.879 unit (0,87%).



JUMLAH UTP



Petani Gurem di Provinsi Nusa Tenggara Timur 2023

498 ribu orang

Dari 100 petani pengguna lahan, 58 - 59 petani merupakan petani gurem.



Populasi Ternak Sapi dan Kerbau di Provinsi Nusa Tenggara Timur 2023



Sapi

576.002
ekor



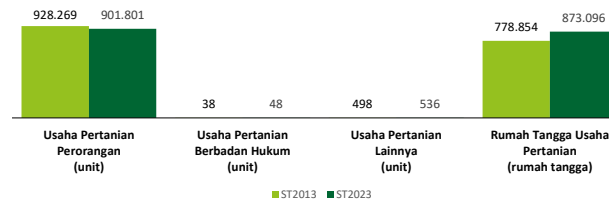
Kerbau

66.270
ekor

Sepuluh Komoditas Terbanyak yang Diusahakan oleh Usaha Pertanian Perorangan (UTP) di Provinsi Nusa Tenggara Timur 2023

- | | | | | |
|-----------------------|-----------------------|-----------------|-----------|------------------|
| 1 Babi | 2 Ayam Kampung Biasa | 3 Jagung Lokal | 4 Kemiri | 5 Ubi Kayu |
| 6 Padi Sawah Inbrida | 7 Sapi Potong | 8 Jambu Mete | 9 Kelapa | 10 Pisang Kepok |

Perbandingan Antarsensus



Jumlah Usaha Pertanian Perorangan (UTP) sebanyak 901.801 unit, turun 2,85 persen dari tahun 2013. Jumlah Perusahaan Pertanian Berbadan Hukum (UPB) sebanyak 48 unit, bertambah 10 unit (naik 26,32 persen) dari tahun 2013, dan jumlah Usaha Pertanian Lainnya (UTL) sebanyak 536 unit, bertambah 38 unit (naik 7,63 persen) dari tahun 2013. Sementara itu, jumlah Rumah Tangga Usaha Pertanian (RTUP) hasil ST2023 di Indonesia sebanyak 873.096 rumah tangga, naik 12,10 persen dibandingkan tahun 2013.



**BADAN PUSAT STATISTIK
PROVINSI Nusa Tenggara Timur**

Jl. R. Soeprapto No. 5. Kupang 85111
(0380) 826289
<https://www.ntt.bps.go.id>
bps5300@bps.go.id



scan me!

HASIL PENCACAHAN LENGKAP SENSUS PERTANIAN 2023 PROVINSI NUSA TENGGARA TIMUR

TAHAP I



**BADAN PUSAT STATISTIK
PROVINSI NUSA TENGGARA TIMUR**

HASIL PENCACAHAN LENGKAP SENSUS PERTANIAN 2023 - TAHAP I PROVINSI NUSA TENGGARA TIMUR

Jumlah Rumah Tangga Usaha Pertanian (RTUP)

873.096
rumah tangga

▲ Naik 12,10% dari Sensus Pertanian 2013

Jumlah Usaha Pertanian Perorangan (UTP)

901.801
unit

▼ Turun 2,85% dari Sensus Pertanian 2013

Jumlah Perusahaan Pertanian Berbadan Hukum (UPB)

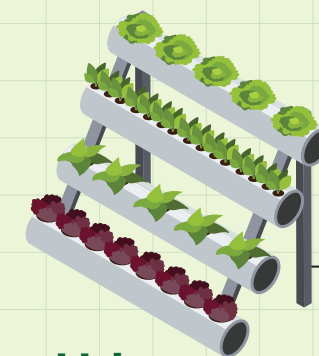
48 unit

▲ Naik 26,32% dari
Sensus Pertanian 2013

Jumlah Usaha Pertanian Lainnya (UTL)

536 unit

▲ Naik 7,63% dari
Sensus Pertanian 2013



Urban Farming

Rumah Tangga
Usaha Pertanian

69
rumah tangga

Usaha
Pertanian
Perorangan

70
unit



**Petani
Milenial**
Umur 19–39 Tahun

Jumlah
225.185 orang

25,48%
dari jumlah petani

ST 2023 SENSUS PERTANIAN

(dalam rumah tangga)

676.604
(77,49%)



Tanaman
Pangan

689.709
(76,48%)

268.624
(30,77%)



Hortikultura

272.344
(30,20%)

496.690
(56,89%)



Perkebunan

503.838
(55,87%)

630.747
(72,24%)



Peternakan

642.449
(71,24%)

45.441
(5,20%)



Perikanan

46.809
(5,19%)

211.784
(24,26%)



Kehutanan

213.609
(23,69%)

14.895
(1,71%)



Jasa
Pertanian

15.008
(1,66%)

(dalam unit)



Catatan: Satu unit usaha pertanian perorangan dapat mengusahakan lebih dari satu subsektor usaha pertanian, sehingga jumlah unit usaha pertanian perorangan di Sektor Pertanian bukan merupakan penjumlahan dari masing-masing subsektor.