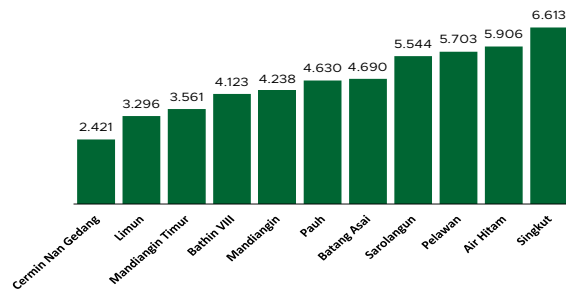


Jumlah Usaha Pertanian Perorangan di Kabupaten Sarolangun 2023

Jumlah Unit Usaha Pertanian Perorangan terbesar berada di Kecamatan Singkut sebanyak 6.613 unit (13,04%), disusul Kecamatan Air Hitam sebanyak 5.906 unit (11,64%) dan Kecamatan Pelawan sebanyak 5.703 unit (11,24%), sedangkan yang terkecil berada di Kecamatan Cermin Nan Gedang sebanyak 2.421 unit (4,77%).



Petani Gurem di Kabupaten Sarolangun 2023

8.145 orang

Dari 6 petani, 1 petani merupakan petani gurem.



Populasi Ternak Sapi dan Kerbau di Kabupaten Sarolangun 2023



Sapi
7.991
ekor

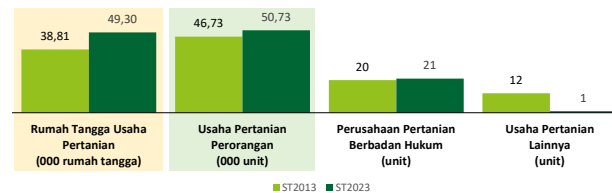


Kerbau
4.712
ekor

Sepuluh Komoditas Terbanyak yang Diusahakan oleh Usaha Pertanian Perorangan (UTP) di Kabupaten Sarolangun 2023

- 1 Kelapa Sawit
- 2 Karet
- 3 Padi Sawah Inbrida
- 4 Ayam Kampung Biasa
- 5 Sapi Potong
- 6 Padi Ladang
- 7 Kelapa
- 8 Kambing Potong
- 9 Kerbau
- 10 Pisang Kepok

Perbandingan Antarsensus



Jumlah Usaha Pertanian Perorangan (UTP) sebanyak 50.725 unit, naik 8,55 persen dari tahun 2013. Jumlah Perusahaan Pertanian Berbadan Hukum (UPB) sebanyak 21 unit, bertambah 1 unit (naik 5 persen) dari tahun 2013, dan jumlah Usaha Pertanian Lainnya (UTL) sebanyak 1 unit, berkurang 11 unit (turun 91,67 persen) dari tahun 2013. Sementara itu, jumlah Rumah Tangga Usaha Pertanian (RTUP) hasil ST2023 di Kabupaten Sarolangun sebanyak 49.298 rumah tangga, naik 27,01 persen dibandingkan tahun 2013.



**BADAN PUSAT STATISTIK
KABUPATEN SAROLANGUN**

Jl. Perkantoran Pemda Kab. Sarolangun 37481
(0745) 91796
<https://sarolangunkab.bps.go.id>
bps1503@bps.go.id



HASIL PENCACAHAN LENGKAP SENSUS PERTANIAN 2023 KABUPATEN SAROLANGUN

TAHAP I



ST2023
SENSUS PERTANIAN



**BADAN PUSAT STATISTIK
KABUPATEN SAROLANGUN**

HASIL PENCACAHAN LENGKAP SENSUS PERTANIAN 2023 - TAHAP I KABUPATEN SAROLANGUN

**Jumlah Rumah Tangga
Usaha Pertanian (RTUP)** 49.298
rumah tangga

Naik 27,01% dari Sensus Pertanian 2013

**Jumlah Usaha Pertanian
Perorangan (UTP)** 50.725
unit

Naik 8,55% dari Sensus Pertanian 2013

**Jumlah Perusahaan
Pertanian Berbadan
Hukum (UPB)**

21 unit

Naik 5% dari
Sensus Pertanian 2013

**Jumlah Usaha
Pertanian Lainnya
(UTL)**

1 unit

Turun 91,67% dari
Sensus Pertanian 2013

ST 2023
SENSUS PERTANIAN

(dalam rumah tangga)

9.003
(18,26%)



Tanaman
Pangan

9.100
(17,94%)

4.840
(9,82%)



Hortikultura

4.875
(9,61%)

43.207
(87,64%)



Perkebunan

44.171

9.585
(19,44%)



Peternakan

9.651
(19,03%)

521
(1,06%)



Perikanan

525
(1,03%)

331
(0,67%)



Kehutanan

339
(0,67%)


60
(0,12%)



Jasa
Pertanian

61
(0,12%)

(dalam unit)



**Urban
Farming**

Rumah Tangga
Usaha Pertanian

1
rumah tangga

Usaha
Pertanian
Perorangan

1
unit



**Petani
Milenial**
Umur 19–39 Tahun

Jumlah
14.398 orang

28,47%
dari jumlah petani

Catatan: -Satu Rumah Tangga Usaha Pertanian (RTUP) dapat terdiri atas satu Usaha Pertanian Perorangan (UTP) atau lebih.
-Satu RTUP dan UTP dapat mengusahakan lebih dari satu subsektor usaha pertanian, sehingga jumlah unit RTUP dan UTP di Sektor Pertanian bukan merupakan penjumlahan dari masing-masing subsektor.