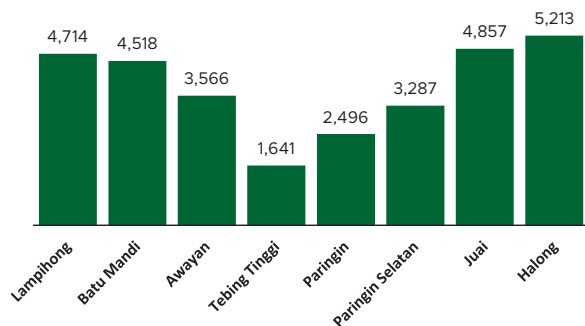


Jumlah Usaha Pertanian Perorangan di Kabupaten Balangan 2023

Jumlah Unit Usaha Pertanian Perorangan terbesar berada di Kecamatan Halong sebanyak 5.213 unit (17,21%), disusul Kecamatan Juai sebanyak 4.857 unit (16,03%) dan Kecamatan Lampihong sebanyak 4.714 unit (15,56%), sedangkan yang terkecil berada di Kecamatan Tebing Tinggi sebanyak 1.641 unit (5,42%).



Petani Gurem di Kabupaten Balangan 2023

10.315 orang

Dari 3 petani pengguna lahan, 1 petani merupakan petani gurem.



Populasi Ternak Sapi dan Kerbau di Kabupaten Balangan 2023



Sapi
1.090
ekor

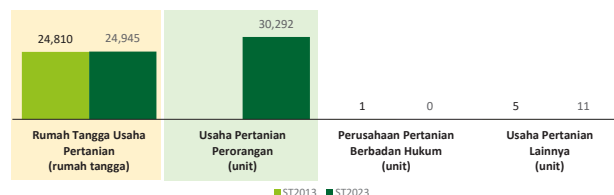


Kerbau
0
ekor

Sepuluh Komoditas Terbanyak yang Diusahakan oleh Usaha Pertanian Perorangan (UTP) di Kabupaten Balangan 2023

- 1 Karet
- 2 Padi Sawah Inbrida
- 3 Padi sawah Hibrida
- 4 Ayam Kampung Biasa
- 5 Padi Ladang
- 6 Cabai Rawit
- 7 Pisang Kepok
- 8 Pisang lainnya
- 9 Walet
- 10 Ubi Kayu

Perbandingan Antarsensus



Jumlah Usaha Pertanian Perorangan (UTP) sebanyak 30.292 unit. Jumlah Perusahaan Pertanian Berbadan Hukum (UPB) sebanyak 0 unit, berkurang 1 unit (turun 100 persen) dari tahun 2013, dan jumlah Usaha Pertanian Lainnya (UTL) sebanyak 11 unit, bertambah 6 unit (naik 120 persen) dari tahun 2013. Sementara itu, jumlah Rumah Tangga Usaha Pertanian (RTUP) hasil ST2023 di Indonesia sebanyak 24.945 rumah tangga, naik 0,54 persen dibandingkan tahun 2013.



**BADAN PUSAT STATISTIK
KABUPATEN BALANGAN**

Jl. A. Yani Km. 2,5, Paringin 71619
+62 526 2028202
<https://www.balangkab.bps.go.id>
bps6311@bps.go.id



scan me!

HASIL PENCACAHAN LENGKAP SENSUS PERTANIAN 2023 KABUPATEN BALANGAN

TAHAP I



ST2023
SENSUS PERTANIAN



**BADAN PUSAT STATISTIK
KABUPATEN BALANGAN**

HASIL PENCACAHAN LENGKAP SENSUS PERTANIAN 2023 - TAHAP I KABUPATEN BALANGAN

**Jumlah Rumah Tangga
Usaha Pertanian (RTUP)** **24.945**
rumah tangga

Naik 0,54% dari Sensus Pertanian 2013

**Jumlah Usaha Pertanian
Perorangan (UTP)** **30.292**
unit

ST 2023
SENSUS PERTANIAN

(dalam rumah tangga)

14.066
(56,15%)



Tanaman
Pangan

14.381
(47,47%)

4.472
(17,93%)



Hortikultura

4.595
(15,17%)

21.428
(85,90%)



Perkebunan

24.359
(80,41%)

3.655
(14,65%)



Peternakan

3.694
(12,19%)

680
(2,73%)



Perikanan

685
(2,26%)

244
(0,98%)



Kehutanan

245
(0,81%)


159
(0,64%)



Jasa
Pertanian

163
(0,54%)

(dalam unit)



**Urban
Farming**

Rumah Tangga
Usaha Pertanian


3

rumah tangga

Usaha
Pertanian
Perorangan

3

unit



**Petani
Milenial**
Umur 19–39 Tahun

Jumlah
9.483 orang

31,54%
dari jumlah petani

Catatan: -Satu Rumah Tangga Usaha Pertanian (RTUP) dapat terdiri atas satu Usaha Pertanian Perorangan (UTP) atau lebih.
-Satu RTUP dan UTP dapat mengusahakan lebih dari satu subsektor usaha pertanian, sehingga jumlah unit RTUP dan UTP di Sektor Pertanian bukan merupakan penjumlahan dari masing-masing subsektor.

**Jumlah Perusahaan
Pertanian Berbadan
Hukum (UPB)**

0 unit

Turun 100% dari
Sensus Pertanian 2013

**Jumlah Usaha
Pertanian Lainnya
(UTL)**

11 unit

Naik 120% dari
Sensus Pertanian 2013