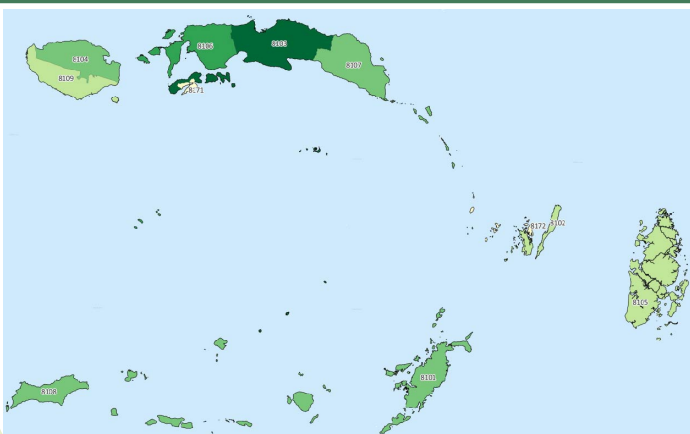
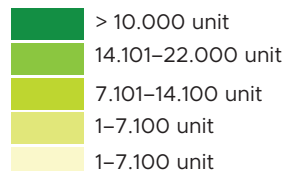


## Sebaran Usaha Pertanian Perorangan di Provinsi Maluku 2023



Jumlah Unit Usaha Pertanian Perorangan terbesar berada di Kabupaten Maluku Tengah sebanyak 53.856 unit (25,79%), disusul Kabupaten Seram Bagian Barat sebanyak 35.481 unit (16,99%) dan Kabupaten Buru sebanyak 19.004 unit (9,10%), sedangkan yang terkecil berada di Kota Tual sebanyak 3.712 unit (1,78%).



## Petani Gurem di Provinsi Maluku 2023

**110.053** orang

59,08 persen petani di Maluku merupakan petani gurem.



## Populasi Ternak Sapi dan Kerbau di Provinsi Maluku 2023

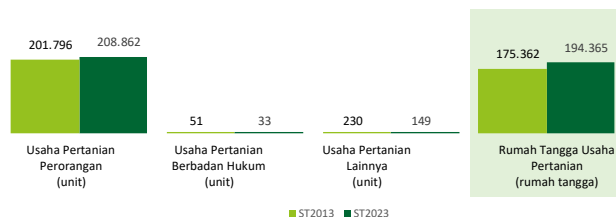


**Sapi**  
**53.287**  
ekor



**Kerbau**  
**6.395**  
ekor

## Perbandingan Antarsensus



Jumlah Usaha Pertanian Perorangan (UTP) sebanyak 208.862 unit, naik 3,50 persen dari tahun 2013. Jumlah Perusahaan Pertanian Berbadan Hukum (UPB) sebanyak 33 unit, berkurang 19 unit (35,29 persen) dari tahun 2013, dan jumlah Usaha Pertanian Lainnya (UTL) sebanyak 149 unit, berkurang 81 unit (turun 35,22 persen) dari tahun 2013. Sementara itu, jumlah Rumah Tangga Usaha Pertanian (RTUP) hasil ST2023 di Maluku sebanyak 194.365 rumah tangga, naik 10,84 persen dibandingkan tahun 2013.



**BADAN PUSAT STATISTIK  
PROVINSI MALUKU**

Jl. Wolter Monginsidi – Passo, Ambon 97232  
(0911) 361320  
<https://www.maluku.bps.go.id>  
[bps8100@bps.go.id](mailto:bps8100@bps.go.id)



scan me!

# HASIL PENCACAHAN LENGKAP SENSUS PERTANIAN 2023 PROVINSI MALUKU

## TAHAP I



**ST2023**  
SENSUS PERTANIAN

## Sepuluh Komoditas Terbanyak yang Diusahakan oleh Usaha Pertanian Perorangan (UTP) di Provinsi Maluku 2023



**BADAN PUSAT STATISTIK  
PROVINSI MALUKU**

# HASIL PENCACAHAN LENGKAP SENSUS PERTANIAN 2023 - TAHAP I PROVINSI MALUKU

## Jumlah Rumah Tangga Usaha Pertanian (RTUP)

**194.365**  
rumah tangga

Naik 10,84% dari Sensus Pertanian 2013

## Jumlah Usaha Pertanian Perorangan (UTP)

**208.862**  
unit

Naik 3,50% dari Sensus Pertanian 2013

## Jumlah Usaha Pertanian Berbadan Hukum (UPB)

**33** unit

Turun 35,29% dari  
Sensus Pertanian 2013

## Jumlah Usaha Pertanian Lainnya (UTL)

**149** unit

Turun 35,22% dari  
Sensus Pertanian 2013

## ST 2023 SENSUS PERTANIAN

(dalam rumah tangga)

**99.612**  
(51,25%)



Tanaman  
Pangan

**103.457**  
(49,53%)

**69.669**  
(35,84%)



Hortikultura

**71.780**  
(34,37%)

**122.538**  
(63,05%)



Perkebunan

**128.286**  
(61,42%)

**47.161**  
(24,26%)



Peternakan

**48.054**  
(23,01%)

**40.702**  
(20,94%)



Perikanan

**42.625**  
(20,41%)

**12.525**  
(6,44%)



Kehutanan

**12.930**  
(6,19%)


**3.593**  
(1,85%)



Jasa  
Pertanian

**3.721**  
(1,78%)

(dalam unit)



## Urban Farming

Rumah Tangga  
Usaha Pertanian

**58**

rumah tangga

Usaha  
Pertanian  
Perorangan

**58**

unit



**Petani  
Milenial**  
Umur 19–39 Tahun

Jumlah  
**59.014** orang

**30,72%**  
dari jumlah petani

Catatan: Satu unit usaha pertanian perorangan dapat mengusahakan lebih dari satu subsektor usaha pertanian, sehingga jumlah unit usaha pertanian perorangan di Sektor Pertanian bukan merupakan penjumlahan dari masing-masing subsektor.