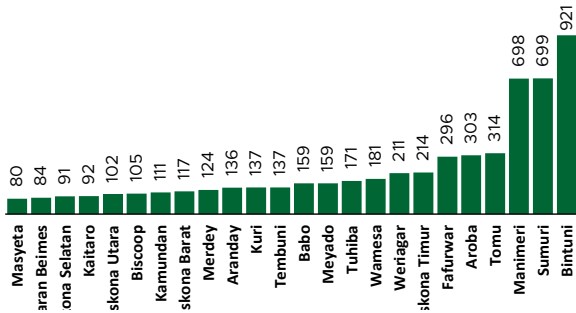


## Jumlah Usaha Pertanian Perorangan di Kabupaten Teluk Bintuni 2023

Jumlah Unit Usaha Pertanian Perorangan terbesar berada di Kecamatan Bintuni sebanyak 921 unit (16,32%), disusul Kecamatan Sumuri sebanyak 699 unit (12,39%) dan Kecamatan Menimeri sebanyak 698 unit (12,37%), sedangkan yang terkecil berada di Kecamatan Masyeta sebanyak 80 unit (1,42%).



## Petani Gurem di Kabupaten Teluk Bintuni 2023

**2.493** orang

Dari **10** petani pengguna lahan, **6** petani merupakan petani gurem.



## Populasi Ternak Sapi di Kabupaten Teluk Bintuni 2023

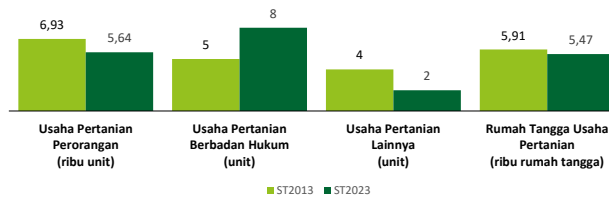


**Sapi**  
**2.260**  
ekor

## Sepuluh Komoditas Terbanyak yang Diusahakan oleh Usaha Pertanian Perorangan (UTP) di Kabupaten Teluk Bintuni 2023

- 1 Ubi Kayu
- 2 Ubi Jalar
- 3 Talas
- 4 Ayam Kampung
- 5 Cabai Rawit
- 6 Pisang Kepok
- 7 Pala
- 8 Rambutan
- 9 Durian Lain
- 10 Kangkung

## Perbandingan Antarsensus



Jumlah Usaha Pertanian Perorangan (UTP) sebanyak 5.642 unit, turun 18,61 persen dari tahun 2013. Jumlah Perusahaan Pertanian Berbadan Hukum (UPB) sebanyak 8 unit, bertambah 3 unit (naik 60 persen) dari tahun 2013, dan jumlah Usaha Pertanian Lainnya (UTL) sebanyak 2 unit, berkurang 2 unit (turun 50 persen) dari tahun 2013. Sementara itu, jumlah Rumah Tangga Usaha Pertanian (RTUP) hasil ST2023 di Indonesia sebanyak 5.474 rumah tangga, turun 7,35 persen dibandingkan tahun 2013.



**BADAN PUSAT STATISTIK  
KABUPATEN TELUK BINTUNI**

📍 Jl. Raya Bintuni KM 4, Bintuni 98364

🌐 <https://www.telukbintunikab.bps.go.id>

✉️ [bps9104@bps.go.id](mailto:bps9104@bps.go.id)



Scan me!

# HASIL PENCACAHAN LENGKAP SENSUS PERTANIAN 2023 KABUPATEN TELUK BINTUNI

## TAHAP I



**ST2023**  
SENSUS PERTANIAN



**BADAN PUSAT STATISTIK  
KABUPATEN TELUK BINTUNI**


# HASIL PENCACAHAN LENGKAP SENSUS PERTANIAN 2023 - TAHAP I KABUPATEN TELUK BINTUNI

**Jumlah Rumah Tangga  
Usaha Pertanian (RTUP)** 5.474  
rumah tangga

📉 Turun 7,35% dari Sensus Pertanian 2013

**Jumlah Usaha Pertanian  
Perorangan (UTP)** 5.642  
unit

📉 Turun 18,61% dari Sensus Pertanian 2013



**Jumlah Usaha  
Pertanian Berbadan  
Hukum (UPB)**

8 unit

📈 Naik 60,00% dari  
Sensus Pertanian 2013



**Jumlah Usaha  
Pertanian Lainnya  
(UTL)**

2 unit

📉 Turun 50,00% dari  
Sensus Pertanian 2013

**Petani  
Milenial**  
Umur 19–39 Tahun

Jumlah  
**2.053** orang

**46,05%**  
dari jumlah petani



Catatan: Satu unit usaha pertanian perorangan dapat mengusahakan lebih dari satu subsektor usaha pertanian, sehingga jumlah unit usaha pertanian perorangan di Sektor Pertanian bukan merupakan penjumlahan dari masing-masing subsektor.