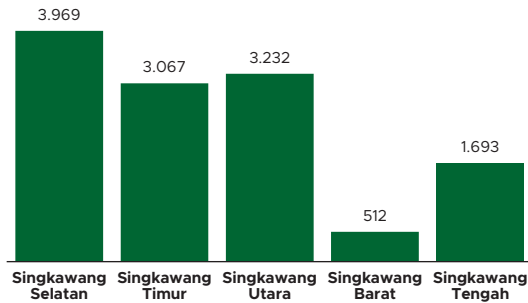


Jumlah Usaha Pertanian Perorangan di Kota Singkawang 2023

Jumlah Unit Usaha Pertanian Perorangan terbesar berada di Kecamatan Singkawang Selatan sebanyak 3.969 unit (31,82%), disusul Kecamatan Singkawang Utara sebanyak 3.232 unit (25,91%) dan Kecamatan Singkawang Timur sebanyak 3.067 unit (24,59%), sedangkan yang terkecil berada di Kecamatan Singkawang Barat sebanyak 512 unit (4,10%).



Petani Gurem di Kota Singkawang 2023

7.580 orang

Dari 5 petani, 1 petani merupakan petani gurem.



Populasi Ternak Sapi dan Kerbau di Kota Singkawang 2023



Sapi
3.232
ekor

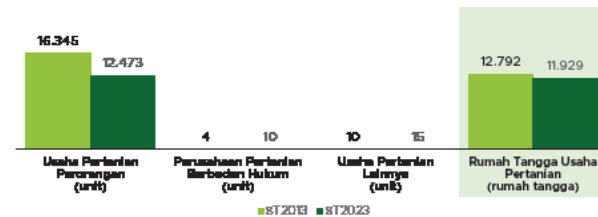


Kerbau
0
ekor

Sepuluh Komoditas Terbanyak yang Diusahakan oleh Usaha Pertanian Perorangan (UTP) di Kota Singkawang 2023

- 1 Padi Sawah Inbrida
- 2 Karet
- 3 Ayam Kampung Biasa
- 4 Sapi Potong
- 5 Kelapa
- 6 Kelapa Sawit
- 7 Ubi Kayu
- 8 Cabai Rawit
- 9 Durian Lainnya
- 10 Kacang Panjang

Perbandingan Antarsensus



Jumlah Usaha Pertanian Perorangan (UTP) sebanyak 12.473 unit, turun 23,69 persen dari tahun 2013. Jumlah Perusahaan Pertanian Berbadan Hukum (UPB) sebanyak 10 unit, bertambah 6 unit (naik 150,00 persen) dari tahun 2013, dan jumlah Usaha Pertanian Lainnya (UTL) sebanyak 15 unit, bertambah 5 unit (naik 50,00 persen) dari tahun 2013. Sementara itu, jumlah Rumah Tangga Usaha Pertanian (RTUP) hasil ST2023 di Kota Singkawang sebanyak 11.929 rumah tangga, turun 6,75 persen dibandingkan tahun 2013.



**BADAN PUSAT STATISTIK
KOTA SINGKAWANG**

Jl. Ahmad Yani No. 75 Pasiran, Singkawang
79123
(0562) 631 334
<https://www.singkawangkota.bps.go.id>
bps6172@bps.go.id



scan me!

HASIL PENCACAHAN LENGKAP SENSUS PERTANIAN 2023 KOTA SINGKAWANG

TAHAP I



ST2023
SENSUS PERTANIAN



**BADAN PUSAT STATISTIK
KOTA SINGKAWANG**

HASIL PENCACAHAN LENGKAP SENSUS PERTANIAN 2023 - TAHAP I KOTA SINGKAWANG

Jumlah Rumah Tangga Usaha Pertanian (RTUP)

11.929
rumah tangga

📉 Turun 6,75% dari Sensus Pertanian 2013

Jumlah Usaha Pertanian Perorangan (UTP)

12.473
unit

📉 Turun 23,69% dari Sensus Pertanian 2013

Jumlah Perusahaan Pertanian Berbadan Hukum (UPB)

10 unit

📈 Naik 150,00% dari
Sensus Pertanian 2013

Jumlah Usaha Pertanian Lainnya (UTL)

15 unit

📈 Naik 50,00% dari
Sensus Pertanian 2013

ST 2023 SENSUS PERTANIAN

(dalam rumah tangga)

4.615
(38,69%)



Tanaman
Pangan

4.671
(37,45%)

5.124
(42,95%)



Hortikultura

5.205
(41,73%)

4.129
(34,61%)



Perkebunan

4.195
(33,63%)

3.073
(25,76%)



Peternakan

3.100
(24,85%)

711
(5,96%)



Perikanan

717
(5,75%)

348
(2,92%)



Kehutanan

354
(2,84%)


101
(0,85%)



Jasa
Pertanian

101
(0,81%)

(dalam unit)




**Urban
Farming**

Rumah Tangga
Usaha Pertanian

25
rumah tangga

Usaha
Pertanian
Perorangan

26
unit



**Petani
Milenial**
Umur 19–39 Tahun

Jumlah
6.060 orang

51,11%
dari jumlah petani

Catatan: -Satu Rumah Tangga Usaha Pertanian (RTUP) dapat terdiri atas satu Usaha Pertanian Perorangan (UTP) atau lebih.
-Satu RTUP dan UTP dapat mengusahakan lebih dari satu subsektor usaha pertanian, sehingga jumlah unit RTUP dan UTP di Sektor Pertanian bukan merupakan penjumlahan dari masing-masing subsektor.