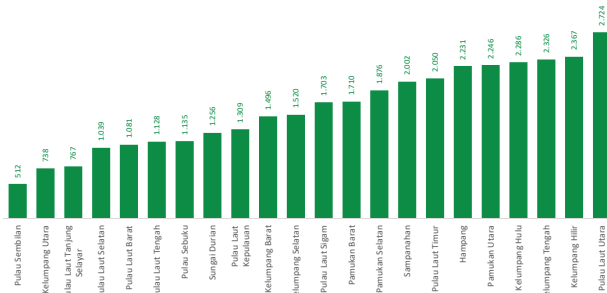


Jumlah Usaha Pertanian Perorangan di Kabupaten Kotabaru 2023

Jumlah Unit Usaha Pertanian Perorangan terbesar berada di Kecamatan Pulau Laut Utara sebanyak 2.724 unit (7,67%), disusul Kelumpang Hilir sebanyak 2.367 unit (6,67%) dan Kelumpang Tengah sebanyak 2.326 unit (6,55%), sedangkan yang terkecil berada di Pulau Sembilan sebanyak 512 unit (1,44%).



Petani Gurem di Kabupaten Kotabaru 2023

5.742 orang

Dari 5 petani pengguna lahan, 1 petani merupakan petani gurem.



Populasi Ternak Sapi dan Kerbau di Kabupaten Kotabaru 2023



Sapi
7.711
ekor

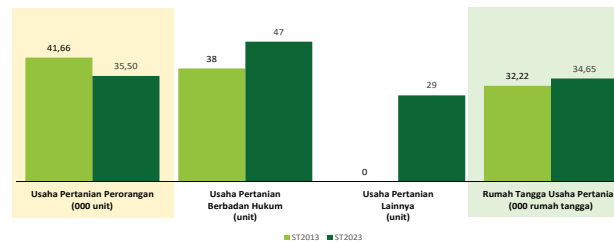


Kerbau
1.039
ekor

Sepuluh Komoditas Terbanyak yang Diusahakan oleh Usaha Pertanian Perorangan (UTP) di Kabupaten Kotabaru 2023

- 1 Kelapa Sawit
- 2 Karet
- 3 Walet
- 4 Ayam Kampung Biasa
- 5 Padi Sawah Inbrida
- 6 Padi Ladang
- 7 Sapi Potong
- 8 Durian Lainnya
- 9 Langsat
- 10 Pisang Kepok

Perbandingan Antarsensus



Jumlah Usaha Pertanian Perorangan (UTP) sebanyak 35.502 unit, turun 14,79 persen dari tahun 2013. Jumlah Perusahaan Pertanian Berbadan Hukum (UPB) sebanyak 47 unit, bertambah 9 unit (naik 23,68 persen) dari tahun 2013, dan jumlah Usaha Pertanian Lainnya (UTL) sebanyak 29 unit, bertambah 29 unit dari tahun 2013. Sementara itu, jumlah Rumah Tangga Usaha Pertanian (RTUP) hasil ST2023 di Indonesia sebanyak 34.651 rumah tangga, naik 7,54 persen dibandingkan tahun 2013.



**BADAN PUSAT STATISTIK
KABUPATEN KOTABARU**

Jl. Jamrud I, Dirgahayu, Kotabaru 70242
(0518) 21145
<https://www.kotabarukab.bps.go.id>
bps6302@bps.go.id



scan me!

HASIL PENCACAHAN LENGKAP SENSUS PERTANIAN 2023 KABUPATEN KOTABARU

TAHAP I



ST2023
SENSUS PERTANIAN



**BADAN PUSAT STATISTIK
KABUPATEN KOTABARU**

HASIL PENCACAHAN LENGKAP SENSUS PERTANIAN 2023 - TAHAP I KABUPATEN KOTABARU

**Jumlah Rumah Tangga
Usaha Pertanian (RTUP)** 34.651
rumah tangga

Naik 7,54% dari Sensus Pertanian 2013

**Jumlah Usaha Pertanian
Perorangan (UTP)** 35.502
unit

ST 2023
SENSUS PERTANIAN

(dalam rumah tangga)

5.357
(15,46%)



Tanaman
Pangan

5.398
(15,20%)

5.036
(14,53%)



Hortikultura

5.061
(14,26%)

22.289
(64,32%)



Perkebunan

22.604
(63,67%)

6.827
(19,70%)



Peternakan

6.850
(19,29%)

7.451
(21,50%)



Perikanan

7.683
(21,64%)

696
(2,01%)



Kehutanan

699
(1,97%)


354
(1,02%)



Jasa
Pertanian

358
(1,01%)

(dalam unit)



**Urban
Farming**

Rumah Tangga
Usaha Pertanian


9

rumah tangga

Usaha
Pertanian
Perorangan

9

unit



**Petani
Milenial**
Umur 19–39 Tahun

Jumlah

8.618

orang

29,39%
dari jumlah petani

Catatan:

- Satu Rumah Tangga Usaha Pertanian (RTUP) dapat terdiri atas satu Usaha Pertanian Perorangan
- Satu RTUP dan UTP dapat mengusahakan lebih dari satu subsektor usaha pertanian, sehingga jumlah unit RTUP dan UTP di sektor pertanian bukan merupakan penjumlahan dari masing-masing subsektor