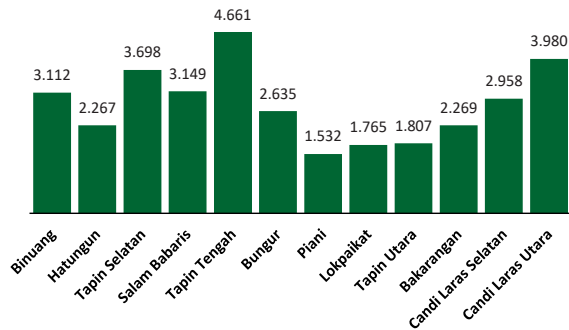


Jumlah Usaha Pertanian Perorangan di Kabupaten Tapin 2023

Jumlah Unit Usaha Pertanian Perorangan terbesar berada di Kecamatan Tapin Tengah sebanyak 3.980 unit (13,77%), disusul Kecamatan Candi Laras Utara sebanyak 2.958 unit (11,76%) dan Kecamatan Tapin Selatan sebanyak 2.269 unit (10,93%), sedangkan yang terkecil berada di Kecamatan Piani sebanyak 1.532 unit (4,53%).



Petani Gurem di Kabupaten Tapin 2023

13.288 orang

Dari 5 petani pengguna lahan,
2 petani merupakan petani gurem



Populasi Ternak Sapi dan Kerbau di Kabupaten Tapin 2023



Sapi
4.981
ekor

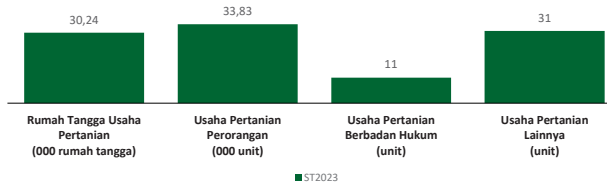


Kerbau
3
ekor

Sepuluh Komoditas Terbanyak yang Diusahakan oleh Usaha Pertanian Perorangan (UTP) di Kabupaten Tapin 2023

- 1 Padi Sawah Inbrida
- 2 Karet
- 3 Ayam Kampung Biasa
- 4 Sapi Potong
- 5 Jeruk Siam
- 6 Cabai Rawit
- 7 itik Petelur
- 8 Padi Ladang
- 9 Pisang Kepok
- 10 Kambing Potong

Perbandingan Antarsensus



Jumlah Usaha Pertanian Perorangan (UTP) pada tahun 2023 sebanyak 33.833 unit. Jumlah Perusahaan Pertanian Berbadan Hukum (UPB) sebanyak 11 unit dan jumlah Usaha Pertanian Lainnya (UTL) sebanyak 31 unit. Sementara itu, jumlah Rumah Tangga Usaha Pertanian (RTUP) hasil ST2023 di Tapin sebanyak 30.236 rumah tangga.



**BADAN PUSAT STATISTIK
KABUPATEN TAPIN**

Jl. Letjend Haryono M T Rantau 71111
(0517) 31035
<https://www.tapinkab.bps.go.id>
bps6305@bps.go.id



scan me!

HASIL PENCACAHAN LENGKAP SENSUS PERTANIAN 2023 KABUPATEN TAPIN

TAHAP I



ST2023
SENSUS PERTANIAN



**BADAN PUSAT STATISTIK
KABUPATEN TAPIN**

HASIL PENCACAHAN LENGKAP SENSUS PERTANIAN 2023 - TAHAP I KABUPATEN TAPIN

**Jumlah Rumah Tangga
Usaha Pertanian (RTUP)** **30.236**
rumah tangga

**Jumlah Usaha Pertanian
Perorangan (UTP)** **33.833**
unit

**Jumlah Usaha
Pertanian Berbadan
Hukum (UPB)**

11 unit

**Jumlah Usaha
Pertanian Lainnya
(UTL)**

31 unit

(dalam rumah tangga)

19.578

(64,75%)

4.238

(14,02%)

10.987

(36,34%)

6.502

(21,5%)

1.973

(6,53%)

340

(1,12%)

79

(0,26%)

ST 2023
SENSUS PERTANIAN



Tanaman
Pangan



Hortikultura



Perkebunan



Peternakan



Perikanan



Kehutanan



Jasa
Pertanian

20.626

(60,96%)

4.298

(12,70%)

11.777

(34,81%)

6.630

(19,60%)

2.033

(6,01%)



345

(1,02%)

80

(0,24%)

(dalam unit)



**Urban
Farming**

Rumah Tangga
Usaha Pertanian

4 rumah tangga

Usaha
Pertanian
Perorangan

4 unit



**Petani
Milenial**
Umur 19–39 Tahun

Jumlah
18.787 orang

56,43%
dari jumlah petani

Catatan: Satu unit usaha pertanian perorangan dapat mengusahakan lebih dari satu subsektor usaha pertanian, sehingga jumlah unit usaha pertanian perorangan di Sektor Pertanian bukan merupakan penjumlahan dari masing-masing subsektor.