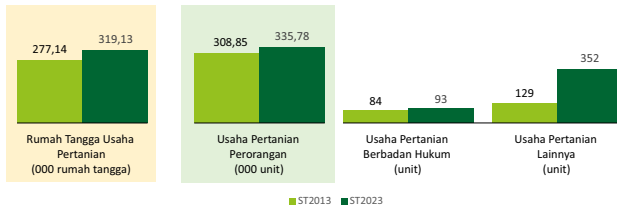


## Perbandingan Antarsensus



Jumlah Usaha Pertanian Perorangan (UTP) sebanyak 335.782 unit, naik 8,72 persen dari tahun 2013. Jumlah Perusahaan Pertanian Berbadan Hukum (UPB) sebanyak 93 unit, bertambah 9 unit (naik 10,71 persen) dari tahun 2013, dan jumlah Usaha Pertanian Lainnya (UTL) sebanyak 352 unit, bertambah 223 unit (naik 172,87 persen) dari tahun 2013. Sementara itu, jumlah Rumah Tangga Usaha Pertanian (RTUP) hasil ST2023 di Provinsi Bengkulu sebanyak 319.131 rumah tangga, naik 15,15 persen dibandingkan tahun 2013.

## Petani Gurem di Provinsi Bengkulu 2023

**53.285** orang

Dari **100** petani, **16** petani merupakan petani gurem



## Populasi Ternak Sapi dan Kerbau di Provinsi Bengkulu 2023 (ekor)



**Sapi**  
**111.151** ekor



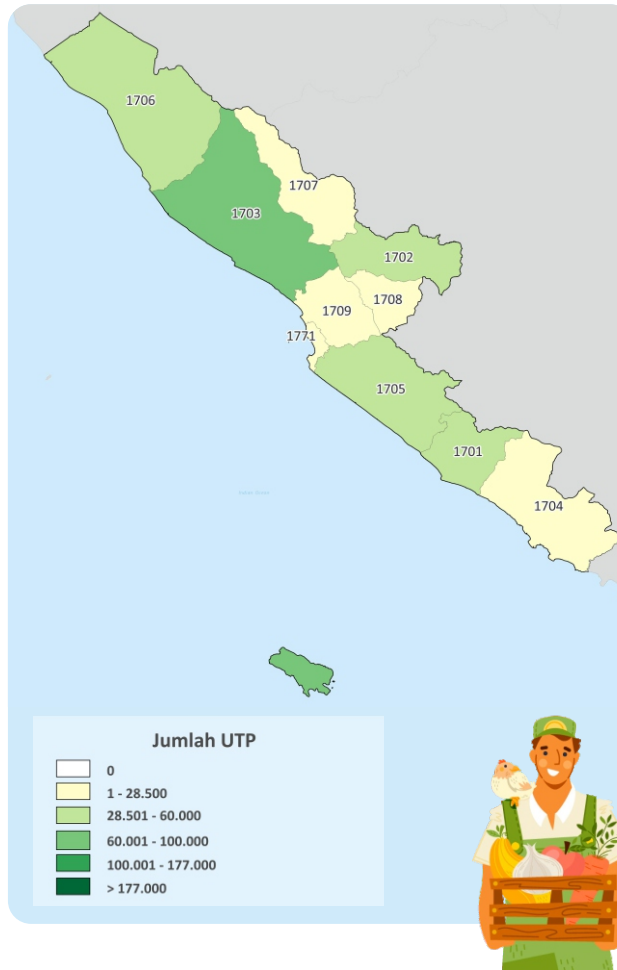
**Kerbau**  
**15.221** ekor

## Sepuluh Komoditas Terbanyak yang Diusahakan oleh Usaha Pertanian Perorangan (UTP) di Provinsi Bengkulu 2023

- 1 Kelapa Sawit
- 2 Kopi
- 3 Karet
- 4 Padi Sawah Inbrida
- 5 Sapi Potong
- 6 Ayam Kampung Biasa
- 7 Jengkol
- 8 Durian Lainnya
- 9 Cabai Rawit
- 10 Kambing Potong

## Sebaran Usaha Pertanian Perorangan di Provinsi Bengkulu 2023

Jumlah Unit Usaha Pertanian Perorangan terbesar berada di Kabupaten Bengkulu Utara sebanyak 63.124 unit (18,80%), disusul Kabupaten Rejang Lebong sebanyak 50.347 unit (14,99%) dan Kabupaten Seluma sebanyak 43.730 unit (13,02%), sedangkan yang terkecil berada di Kota Bengkulu sebanyak 11.011 unit (3,28%)



**BADAN PUSAT STATISTIK  
PROVINSI BENGKULU**

Jl. Adam Malik Km.8 Bengkulu, 38225  
(0736) 349117  
<https://www.bengkulu.bps.go.id>  
[bengkulu@bps.go.id](mailto:bengkulu@bps.go.id)



scan me!

# HASIL PENCACAHAN LENGKAP SENSUS PERTANIAN 2023 PROVINSI BENGKULU

## TAHAP I



**ST2023**  
**SENSUS PERTANIAN**



**BADAN PUSAT STATISTIK  
PROVINSI BENGKULU**

# HASIL PENCACAHAN LENGKAP SENSUS PERTANIAN 2023 - TAHAP I PROVINSI BENGKULU

**Jumlah Rumah Tangga  
Usaha Pertanian (RTUP)**

**319.131**  
rumah tangga

▲ Naik 15,15% dari Sensus Pertanian 2013

**Jumlah Usaha Pertanian  
Perorangan (UTP)**

**335.782**  
unit

▲ Naik 8,72% dari Sensus Pertanian 2013

**Jumlah Perusahaan  
Pertanian Berbadan  
Hukum (UPB)**

**93** unit

▲ Naik 10,71% dari  
Sensus Pertanian 2013

**Jumlah Usaha  
Pertanian Lainnya  
(UTL)**

**352** unit

▲ Naik 172,87% dari  
Sensus Pertanian 2013

**ST 2023**  
SENSUS PERTANIAN

(dalam rumah tangga)

**77.491**  
(24,28%)



Tanaman  
Pangan

**78.676**  
(23,43%)

**85.170**  
(26,69%)



Hortikultura

**87.370**  
(26,02%)

**263.804**  
(82,66%)



Perkebunan

**275.328**  
(82,00%)

**70.413**  
(22,06%)



Peternakan

**71.185**  
(21,20%)

**11.593**  
(3,63%)



Perikanan

**11.695**  
(3,48%)

**10.670**  
(3,34%)



Kehutanan

**10.806**  
(3,22%)

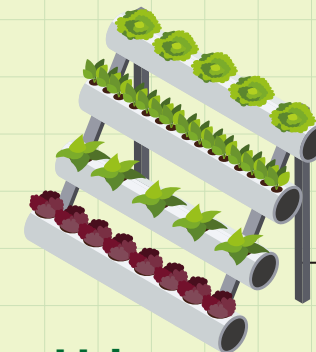
**3.275**  
(1,03%)



Jasa  
Pertanian

**3.303**  
(0,98%)

(dalam unit)



**Urban  
Farming**

Rumah Tangga  
Usaha Pertanian

**70**  
rumah tangga

Usaha  
Pertanian  
Perorangan

**70**  
unit



**Petani  
Milenial**  
Umur 19–39 Tahun

Jumlah  
**96.639** orang

**29,08%**  
dari jumlah petani

Catatan: - Satu Rumah Tangga Usaha Pertanian (RTUP) dapat terdiri atas satu Usaha Pertanian Perorangan (UTP) atau lebih.  
- Satu RTUP dan UTP dapat mengusahakan lebih dari satu subsektor usaha pertanian, sehingga jumlah unit RTUP dan UTP di Sektor Pertanian bukan merupakan penjumlahan dari masing-masing subsektor.