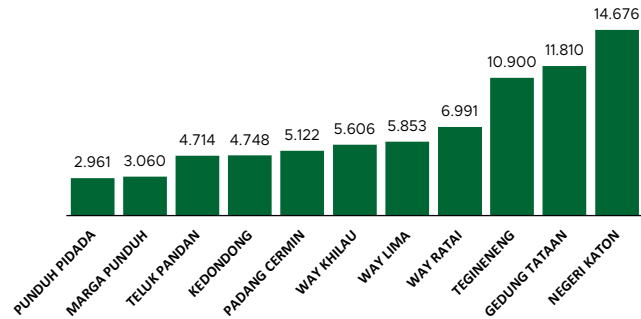


## Jumlah Usaha Pertanian Perorangan di Kabupaten Pesawaran 2023

Jumlah Unit Usaha Pertanian Perorangan terbesar berada di Negeri Katon sebanyak 14.676 unit (19,20%), disusul Gedung Tataan sebanyak 11.810 unit (15,45%) dan Tegineneng sebanyak 10.900 unit (14,26%), sedangkan yang terkecil berada di Punduh Pidada sebanyak 2.961 unit (3,87%).



## Petani Gurem di Kabupaten Pesawaran 2023

**34.511** orang

Dari 2 petani pengguna lahan, 1 petani merupakan petani gurem.



## Populasi Ternak Sapi dan Kerbau di Kabupaten Pesawaran 2023



**Sapi**  
**20.973**  
ekor

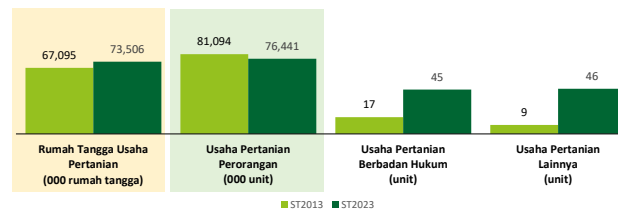


**Kerbau**  
**516**  
ekor

## Sepuluh Komoditas Terbanyak yang Diusahakan oleh Usaha Pertanian Perorangan (UTP) di Kabupaten Pesawaran 2023

- 1 Kakao
- 2 Padi Sawah Inbrida
- 3 Pisang Lainnya
- 4 Ayam Kampung Biasa
- 5 Pala
- 6 Kelapa
- 7 Kambing Potong
- 8 Padi Sawah Hibrida
- 9 Petai
- 10 Sapi Potong

## Perbandingan Antarsensus



Jumlah Usaha Pertanian Perorangan (UTP) sebanyak 76.441 unit, turun 5,74 persen dari tahun 2013. Jumlah Perusahaan Pertanian Berbadan Hukum (UPB) sebanyak 45 unit, bertambah 28 unit (naik 164,71 persen) dari tahun 2013, dan jumlah Usaha Pertanian Lainnya (UTL) sebanyak 46 unit, bertambah 37 unit (naik 411,11 persen) dari tahun 2013. Sementara itu, jumlah Rumah Tangga Usaha Pertanian (RTUP) hasil ST2023 di Kabupaten Pesawaran sebanyak 73.506 rumah tangga, naik 9,56 persen dibandingkan tahun 2013.



**BADAN PUSAT STATISTIK  
KABUPATEN PESAWARAN**

Jl. Ahmad Yani No.119, Gedung Tataan  
(0721) 94711  
<https://www.pesawarankab.bps.go.id>  
bps1809@bps.go.id



scan me!

# HASIL PENCACAHAN LENGKAP SENSUS PERTANIAN 2023 KABUPATEN PESAWARAN

## TAHAP I



**ST2023**  
SENSUS PERTANIAN



**BADAN PUSAT STATISTIK  
KABUPATEN PESAWARAN**

# HASIL PENCACAHAN LENGKAP SENSUS PERTANIAN 2023 - TAHAP I KABUPATEN PESAWARAN

## Jumlah Rumah Tangga Usaha Pertanian (RTUP)

**73.506**  
rumah tangga

Naik 9,56% dari Sensus Pertanian 2013

## Jumlah Usaha Pertanian Perorangan (UTP)

**76.441**  
unit

Turun 5,74% dari Sensus Pertanian 2013

## Jumlah Perusahaan Pertanian Berbadan Hukum (UPB)

**45** unit

Naik 164,71% dari  
Sensus Pertanian 2013

## Jumlah Usaha Pertanian Lainnya (UTL)

**46** unit

Naik 411,11% dari  
Sensus Pertanian 2013

## ST 2023 SENSUS PERTANIAN

(dalam rumah tangga)

**33.497**  
(45,57%)



Tanaman  
Pangan

**34.023**  
(44,51%)

**37.950**  
(51,63%)



Hortikultura

**38.566**  
(50,45%)

**40.107**  
(54,56%)



Perkebunan

**40.926**  
(53,54%)

**28.486**  
(38,75%)



Peternakan

**28.949**  
(37,87%)

**3.389**  
(4,61%)



Perikanan

**3.423**  
(4,48%)

**8.497**  
(11,56%)



Kehutanan

**8.548**  
(11,18%)


**966**  
(1,31%)



Jasa  
Pertanian

**970**  
(1,27%)

(dalam unit)



## Urban Farming

Rumah Tangga  
Usaha Pertanian

**16**

rumah tangga

Usaha  
Pertanian  
Perorangan

**17**

unit



**Petani  
Milenial**  
Umur 19–39 Tahun

Jumlah  
**39.983** orang

**53,43%**  
dari jumlah petani

Catatan: - Satu Rumah Tangga Usaha Pertanian (RTUP) dapat terdiri atas satu Usaha Pertanian Perorangan (UTP) atau lebih.  
- Satu RTUP dan UTP dapat mengusahakan lebih dari satu subsektor usaha pertanian, sehingga jumlah unit RTUP dan UTP di Sektor Pertanian bukan merupakan penjumlahan dari masing-masing