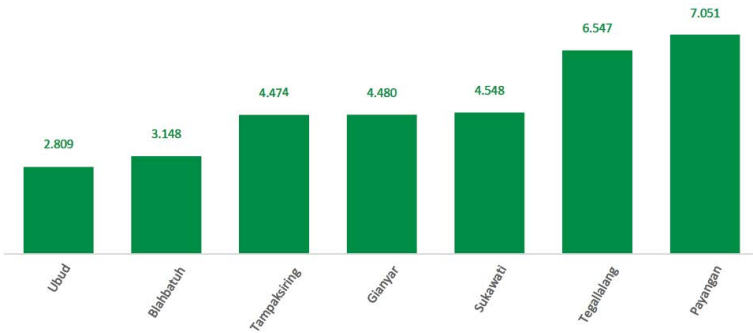


Jumlah Usaha Pertanian Perorangan di Kabupaten Gianyar 2023

Jumlah Unit Usaha Pertanian Perorangan terbesar berada di **Kecamatan Payangan** sebanyak **7.051 unit** (21,32%), disusul **Kecamatan Tegallalang** sebanyak **6.547 unit** (19,80%), dan **Kecamatan Tampaksiring** sebanyak **4.474 unit** (13,53%), sedangkan yang terkecil berada di **Kecamatan Ubud** sebanyak **2.809 unit** (0,08%).



Petani Gurem di Kabupaten Gianyar 2023

27.281 orang

Dari **100** petani, **83** petani merupakan petani gurem.



Populasi Ternak Sapi dan Kerbau di Kabupaten Gianyar 2023



Sapi
23.143 ekor

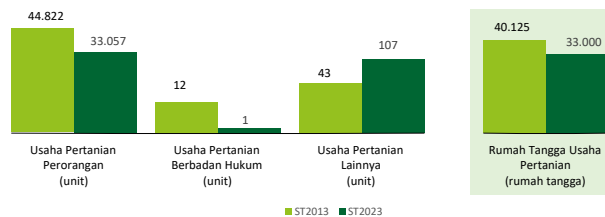


Kerbau
1 ekor

Sepuluh Komoditas Terbanyak yang Diusahakan oleh Usaha Pertanian Perorangan (UTP) di Kabupaten Gianyar 2023

- 1 Padi Sawah Inbrida
- 2 Sapi Potong
- 3 Babi
- 4 Kelapa
- 5 Buah]Buahan Tahunan Lainnya
- 6 Padi Sawah Hibrida
- 7 Sengon/ Albazia
- 8 Durian Lainnya
- 9 Cabai Rawit
- 10 Pisang Lainnya

Perbandingan Antarsensus



Jumlah Usaha Pertanian Perorangan (UTP) sebanyak **33.057 unit**, turun **26,24 persen** dari tahun 2013. Jumlah Perusahaan Pertanian Berbadan Hukum (UPB) sebanyak **1 unit**, berkurang **11 unit** (turun **91,67 persen**) dari tahun 2013, dan jumlah Usaha Pertanian Lainnya (UTL) sebanyak **107 unit**, bertambah **64 unit** (naik **148,84 persen**) dari tahun 2013. Sementara itu, jumlah Rumah Tangga Usaha Pertanian (RTUP) hasil ST2023 di Kabupaten Gianyar sebanyak **33.000 rumah tangga**, turun **17,76 persen** dibandingkan tahun 2013.



**BADAN PUSAT STATISTIK
KABUPATEN GIANYAR**

Jl. Erlangga No.5, Gianyar 80511
(0361) 943075
<https://www.gianyarkab.bps.go.id>
bps5104@bps.go.id



scan me!

HASIL PENCACAHAN LENGKAP SENSUS PERTANIAN 2023 KABUPATEN GIANYAR

TAHAP I



ST2023
SENSUS PERTANIAN



**BADAN PUSAT STATISTIK
KABUPATEN GIANYAR**

HASIL PENCACAHAN LENGKAP SENSUS PERTANIAN 2023 - TAHAP I KABUPATEN GIANYAR

**Jumlah Rumah Tangga
Usaha Pertanian (RTUP)** **33.000**
rumah tangga

📉 Turun 17,76% dari Sensus Pertanian 2013

**Jumlah Usaha Pertanian
Perorangan (UTP)** **33.057**
unit

📉 Turun 26,24% dari Sensus Pertanian 2013

**Jumlah Usaha
Pertanian Berbadan
Hukum (UPB)**

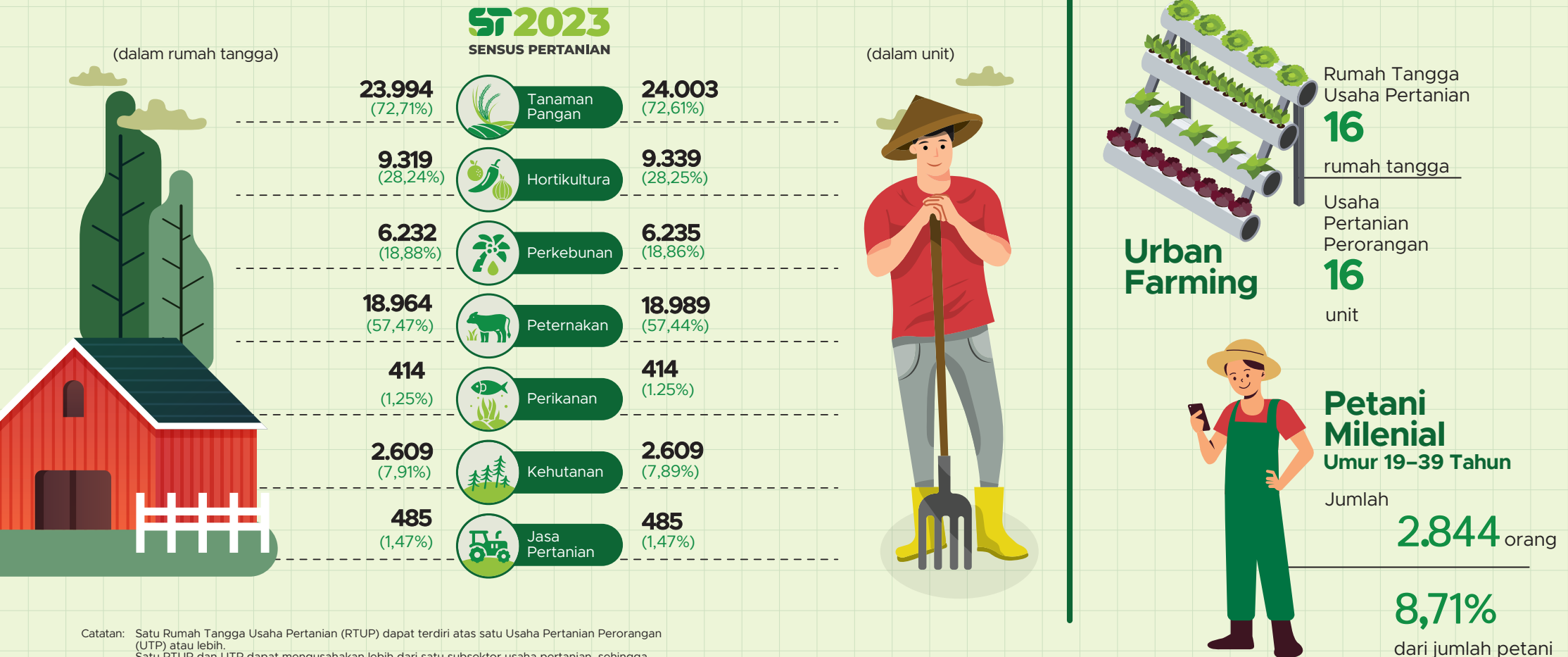
1 unit

📉 Turun 91,67% dari
Sensus Pertanian 2013

**Jumlah Usaha
Pertanian Lainnya
(UTL)**

107 unit

📈 Naik 148,84% dari
Sensus Pertanian 2013



Catatan: Satu Rumah Tangga Usaha Pertanian (RTUP) dapat terdiri atas satu Usaha Pertanian Perorangan (UTP) atau lebih. Satu RTUP dan UTP dapat mengusahakan lebih dari satu subsektor usaha pertanian, sehingga jumlah unit RTUP dan UTP di Sektor Pertanian bukan merupakan penjumlahan dari masing-masing subsektor.