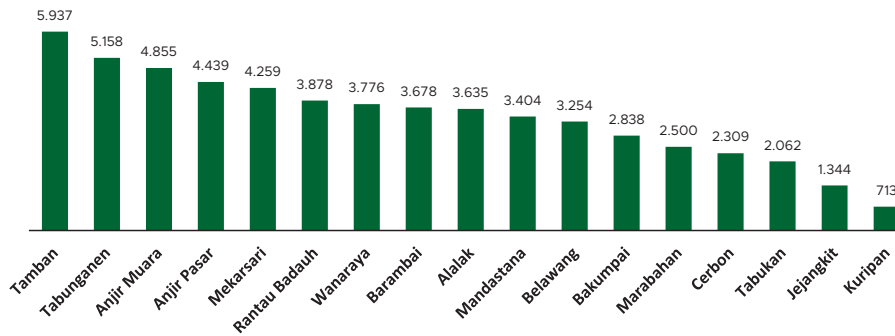


## Jumlah Usaha Pertanian Perorangan di Kabupaten Barito Kuala 2023

Jumlah Unit Usaha Pertanian Perorangan terbesar berada di Kecamatan Tamban sebanyak 5.937 unit (10,23%), disusul Kecamatan Tabunganen sebanyak 5.158 unit (8,89%) dan Kecamatan Anjir Muara sebanyak 4.855 unit (8,37%), sedangkan yang terkecil berada di Kecamatan Kuripan sebanyak 713 unit (1,23%).



## Petani Gurem di Kabupaten Barito Kuala 2023

**18.972** orang

Dari 3 petani pengguna lahan, 1 petani merupakan petani gurem.



## Populasi Ternak Sapi dan Kerbau di Kabupaten Barito Kuala 2023



**Sapi**  
**3.696**  
ekor

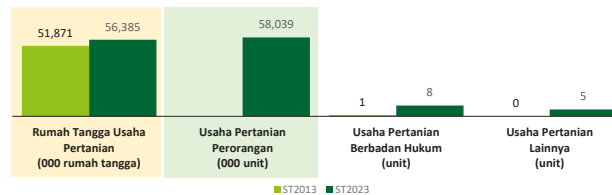


**Kerbau**  
**232**  
ekor

## Sepuluh Komoditas Terbanyak yang Diusahakan oleh Usaha Pertanian Perorangan (UTP) di Kabupaten Barito Kuala 2023

- 1 Padi Sawah Inbrida
- 2 Jeruk Siam
- 3 Ayam Kampung Biasa
- 4 Kelapa Sawit
- 5 Karet
- 6 Kelapa
- 7 Padi Sawah Hibrida
- 8 Rambutan Lainnya
- 9 Walet
- 10 Pemungutan Kayu Pertukangan

## Perbandingan Antarsensus



Jumlah Usaha Pertanian Perorangan (UTP) sebanyak 58.039 unit. Jumlah Perusahaan Pertanian Berbadan Hukum (UPB) sebanyak 8 unit, bertambah 7 unit (naik 800 persen) dari tahun 2013, dan jumlah Usaha Pertanian Lainnya (UTL) sebanyak 5 unit, bertambah 5 unit (naik dari tidak ada) dari tahun 2013. Sementara itu, jumlah Rumah Tangga Usaha Pertanian (RTUP) hasil ST2023 di Kabupaten Barito Kuala sebanyak 56.385 rumah tangga, naik 8,70 persen dibandingkan tahun 2013.



**BADAN PUSAT STATISTIK  
KABUPATEN BARITO KUALA**

Jl. Jenderal Sudirman No 72 Marabahan, 70513  
+62 511 4799057  
<https://baritokualakab.bps.go.id>  
bps6304@bps.go.id



scan me!

# HASIL PENCACAHAN LENGKAP SENSUS PERTANIAN 2023 KABUPATEN BARITO KUALA

## TAHAP I



**ST2023**  
SENSUS PERTANIAN



**BADAN PUSAT STATISTIK  
KABUPATEN BARITO KUALA**

# HASIL PENCACAHAN LENGKAP SENSUS PERTANIAN 2023 - TAHAP I KABUPATEN BARITO KUALA

**Jumlah Rumah Tangga  
Usaha Pertanian (RTUP)** **56.385**  
rumah tangga

📈 Naik 8,70% dari Sensus Pertanian 2013

**Jumlah Usaha Pertanian  
Perorangan (UTP)** **58.039**  
unit

📈 Naik 1,30% dari Sensus Pertanian 2013

**Jumlah Usaha  
Pertanian Berbadan  
Hukum (UPB)**

**8** unit

📈 Naik 800% dari  
Sensus Pertanian 2013

**Jumlah Usaha  
Pertanian Lainnya  
(UTL)**

**5** unit

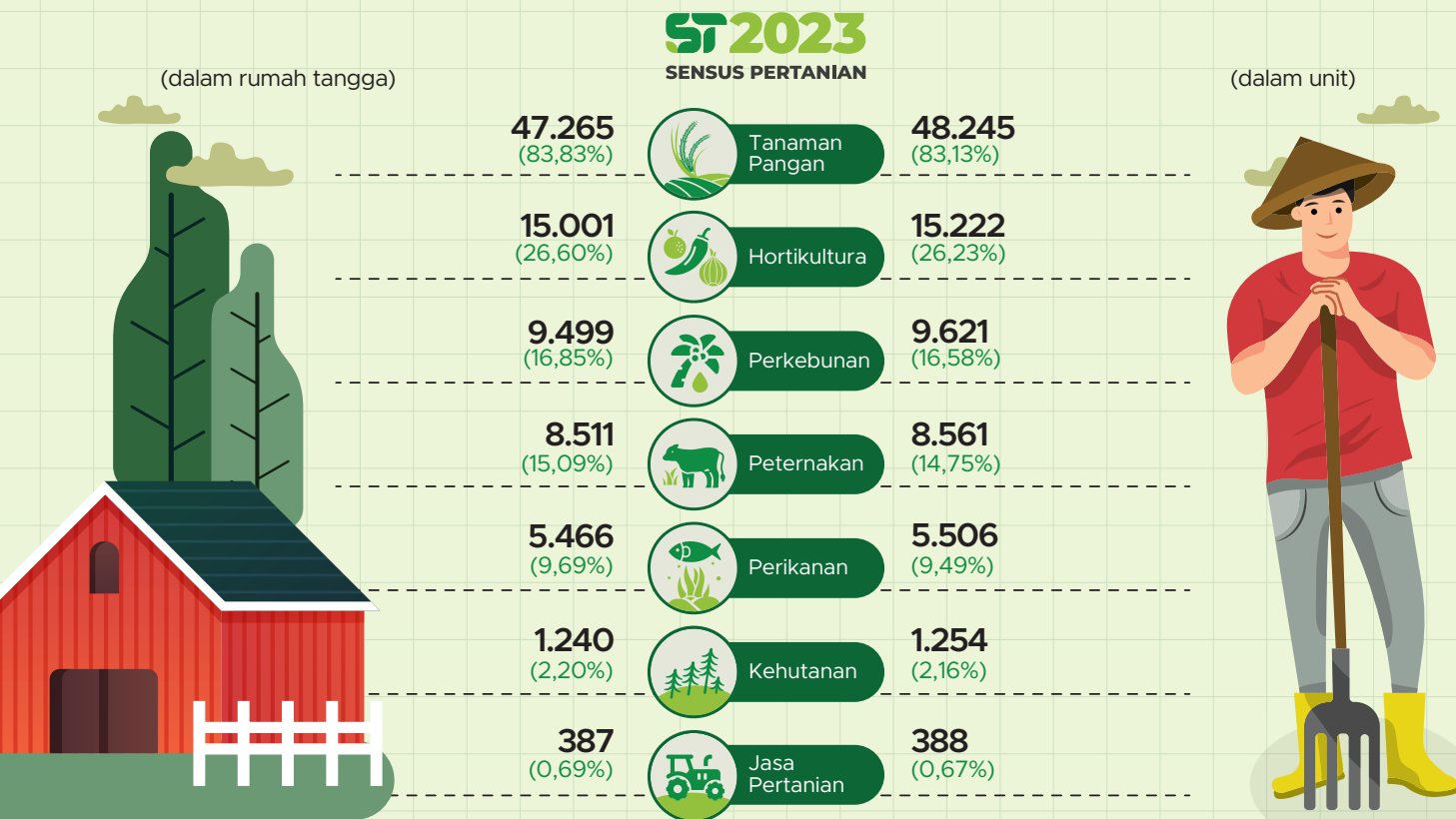
📈 Naik dari tidak ada pada  
Sensus Pertanian 2013



**Petani  
Milenial**  
Umur 19–39 Tahun

Jumlah  
**13.336** orang

**37,41%**  
dari jumlah petani



Catatan: -Satu Rumah Tangga Usaha Pertanian (RTUP) dapat terdiri atas satu Usaha Pertanian Perorangan (UTP) atau lebih.  
-Satu RTUP dan UTP dapat mengusahakan lebih dari satu subsektor usaha pertanian, sehingga jumlah unit RTUP dan UTP di Sektor Pertanian bukan merupakan penjumlahan dari masing-masing subsektor.