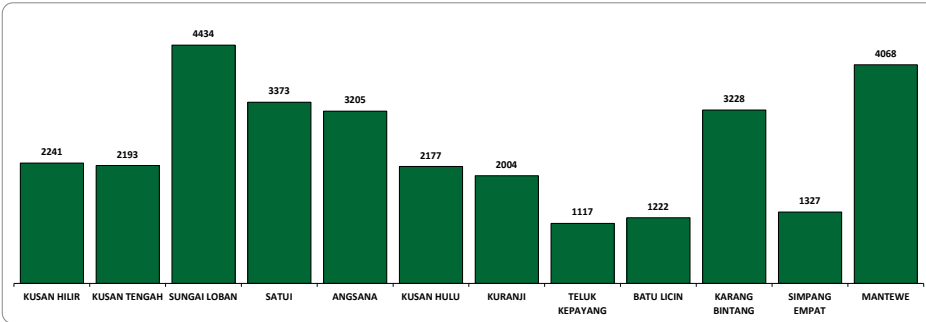


Jumlah Usaha Pertanian Perorangan di Kabupaten Tanah Bumbu 2023

Jumlah Unit Usaha Pertanian Perorangan terbesar berada di Kecamatan Sungai Loban sebanyak 4.434 unit (14,50%), disusul Kecamatan Mantewe sebanyak 4.068 unit (13,30%) dan Kecamatan Satui sebanyak 3.373 unit (11,03%), sedangkan yang terkecil berada di Kecamatan Teluk Kepayang sebanyak 1.117 unit (3,65%).



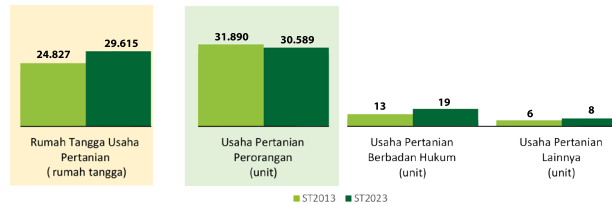
Petani Gurem di Kabupaten Tanah Bumbu 2023

7.647 orang

Dari 4 petani pengguna lahan, 1 petani merupakan petani gurem.



Perbandingan Antarsensus



Jumlah Usaha Pertanian Perorangan (UTP) sebanyak 31.589 unit, turun 4,08 persen dari tahun 2013. Jumlah Perusahaan Pertanian Berbadan Hukum (UPB) sebanyak 19 unit, bertambah 6 unit (naik 46,15 persen) dari tahun 2013, dan jumlah Usaha Pertanian Lainnya (UTL) sebanyak 8 unit, bertambah 2 unit (naik 33,33 persen) dari tahun 2013. Sementara itu, jumlah Rumah Tangga Usaha Pertanian (RTUP) hasil ST2023 di Kabupaten Tanah Bumbu sebanyak 29.615 rumah tangga, naik 19,28 persen dibandingkan tahun 2013.

Sepuluh Komoditas Terbanyak yang Diusahakan oleh Usaha Pertanian Perorangan (UTP) di Kabupaten Tanah Bumbu 2023

- 1 Karet
- 2 Kelapa Sawit
- 3 Ayam Kampung Biasa
- 4 Padi Sawah Inbrida
- 5 Sapi Potong
- 6 Pisang Kepok
- 7 Ubi Kayu
- 8 Kelapa
- 9 Kambing Potong
- 10 Cabai Rawit

HASIL PENCACAHAN LENGKAP SENSUS PERTANIAN 2023 KABUPATEN TANAH BUMBU

TAHAP I



ST2023
SENSUS PERTANIAN



**BADAN PUSAT STATISTIK
KABUPATEN TANAH BUMBU**

Jl. Dharma Praja Komp. Perkantoran
0838-4429-4226
<https://www.tanahbumbukab.bps.go.id>
bps6310@bps.go.id



scan me!



**BADAN PUSAT STATISTIK
KABUPATEN TANAH BUMBU**

HASIL PENCACAHAN LENGKAP SENSUS PERTANIAN 2023 - TAHAP I KABUPATEN TANAH BUMBU

Jumlah Rumah Tangga Usaha Pertanian (RTUP)

29.615
rumah tangga

▲ Naik 19,28% dari Sensus Pertanian 2013

Jumlah Usaha Pertanian Perorangan (UTP)

31.589
unit

▲ Turun 4,08% dari Sensus Pertanian 2013

Jumlah Usaha Pertanian Berbadan Hukum (UPB)


19 unit

▲ Naik 46,15% dari
Sensus Pertanian 2013

Jumlah Usaha Pertanian Lainnya (UTL)

8 unit

▲ Naik 33,33% dari
Sensus Pertanian 2013



Urban Farming

Rumah Tangga
Usaha Pertanian


30

rumah tangga

Usaha
Pertanian
Perorangan

30

unit



**Petani
Milenial**
Umur 19–39 Tahun

Jumlah

6.585 orang

23,26%
dari jumlah petani

ST 2023 SENSUS PERTANIAN

(dalam rumah tangga)

5.802
(19,59%)



Tanaman
Pangan

5.881
(19,23%)

4.294
(14,50%)



Hortikultura

4.315
(14,11%)

21.210
(71,62%)



Perkebunan

21.475
(70,20%)

7.362
(24,86%)



Peternakan

7.428
(24,28%)

3.320
(11,21%)



Perikanan

3.412
(11,15%)

1.109
(3,74%)



Kehutanan

1.111
(3,63%)

89
(0,30%)



Jasa
Pertanian

89
(0,29%)

(dalam unit)



Catatan: Satu unit usaha pertanian perorangan dapat mengusahakan lebih dari satu subsektor usaha pertanian, sehingga jumlah unit usaha pertanian perorangan di Sektor Pertanian bukan merupakan penjumlahan dari masing-masing subsektor.