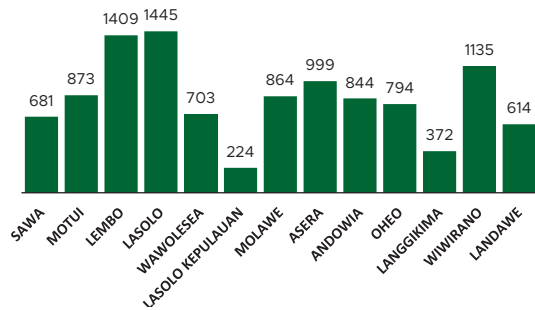


Jumlah Usaha Pertanian Perorangan di Kabupaten Konawe Utara 2023

Jumlah Unit Usaha Pertanian Perorangan terbesar berada di Kecamatan Lasolo sebanyak 1.445 unit (13,19%), disusul Kecamatan Lembo sebanyak 1.409 unit (12,86%) dan Kecamatan Wiwirano sebanyak 1.135 unit (10,36%), sedangkan yang terkecil berada di Kecamatan Laskep sebanyak 224 unit (2,04%).



Petani Gurem di Kabupaten Konawe Utara 2023

2.005 orang

Dari **9.656** petani, **2.005** petani merupakan petani gurem.



Populasi Ternak Sapi dan Kerbau di Kabupaten Konawe Utara 2023



Sapi
9.018
ekor

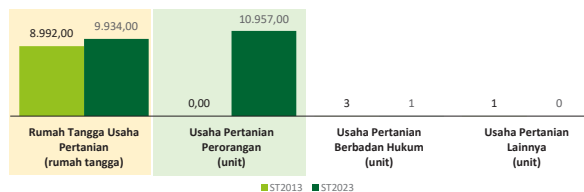


Kerbau
74
ekor

Sepuluh Komoditas Terbanyak yang Diusahakan oleh Usaha Pertanian Perorangan (UTP) di Kabupaten Konawe Utara 2023

- 1 Padi Sawah Inbrida
- 2 Sapi Potong
- 3 Kelapa
- 4 Ayam Kampung Biasa
- 5 Jati
- 6 Kelapa Sawit
- 7 Jambu Mete
- 8 Pisang Kepok
- 9 Durian Lainnya
- 10 Lada

Perbandingan Antarsensus



Jumlah Usaha Pertanian Perorangan (UTP) sebanyak 10.957 unit. Jumlah Perusahaan Pertanian Berbadan Hukum (UPB) sebanyak 1 unit, berkurang 2 unit (turun 66,67 persen) dari tahun 2013, dan tidak ada Usaha Pertanian Lainnya (UTL), berkurang 1 unit (turun 100 persen) dari tahun 2013. Sementara itu, jumlah Rumah Tangga Usaha Pertanian (RTUP) hasil ST2023 di Indonesia sebanyak 9.934 rumah tangga, naik 10,28 persen dibandingkan tahun 2013.



**BADAN PUSAT STATISTIK
KABUPATEN KONAWE UTARA**

Jl. Trans Sulawesi Km. 123, Konawe Utara
-
<https://www.konutkab.bps.go.id>
bps7410@bps.go.id



HASIL PENCACAHAN LENGKAP SENSUS PERTANIAN 2023 KABUPATEN KONAWE UTARA

TAHAP I



ST2023
SENSUS PERTANIAN



**BADAN PUSAT STATISTIK
KABUPATEN KONAWE UTARA**

HASIL PENCACAHAN LENGKAP SENSUS PERTANIAN 2023 - TAHAP I KABUPATEN KONAWE UTARA

Jumlah Rumah Tangga Usaha Pertanian (RTUP)

9.934
rumah tangga

Naik 10,28% dari Sensus Pertanian 2013

Jumlah Usaha Pertanian Perorangan (UTP)

10.957
unit

Jumlah Usaha Pertanian Berbadan Hukum (UPB)

1 unit

Turun 66,67% dari
Sensus Pertanian 2013

Tidak Ada Usaha Pertanian Lainnya (UTL)

Turun 100,00% dari
Sensus Pertanian 2013

ST 2023 SENSUS PERTANIAN

(dalam rumah tangga)

1.163
(11,71%)



Tanaman
Pangan

2.786
(28,05%)



Hortikultura

6.689
(67,33%)



Perkebunan

4.231
(42,59%)



Peternakan

1.892
(19,05%)



Perikanan

1.951
(19,64%)



Kehutanan

33
(0,33%)



Jasa
Pertanian

(dalam unit)

1.188
(10,84%)



Tanaman
Pangan

2.891
(26,38%)



Hortikultura

7.191
(65,63%)



Perkebunan

4.385
(40,02%)



Peternakan

2.020
(18,44%)



Perikanan

2.011
(18,35%)




Kehutanan

33
(0,30%)



Jasa
Pertanian




Urban Farming

Rumah Tangga
Usaha Pertanian

1
rumah tangga

Usaha
Pertanian
Perorangan

1
unit



**Petani
Milenial**
Umur 19–39 Tahun

Jumlah
3.382 orang

35,02%
dari jumlah petani

Catatan: -Satu Rumah Tangga Usaha Pertanian (RTUP) dapat terdiri atas satu Usaha Pertanian Perorangan (UTP) atau lebih.
-Satu RTUP dan UTP dapat mengusahakan lebih dari satu subsektor usaha pertanian, sehingga jumlah unit RTUP dan UTP di Sektor Pertanian bukan merupakan penjumlahan dari masing-masing subsektor.