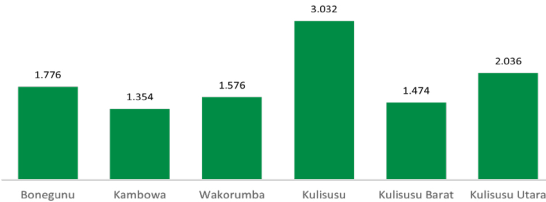


Jumlah Usaha Pertanian Perorangan di Kabupaten Buton Utara 2023

Jumlah Unit Usaha Pertanian Perorangan terbesar berada di Kecamatan Kulisusu sebanyak 3.032 unit (26,96%), disusul Kecamatan Kulisusu Utara sebanyak 2.036 unit (18,10%) dan Kecamatan Bonegunu sebanyak 1.776 unit (15,79%), sedangkan yang terkecil berada di Kecamatan Kambowa sebanyak 1.354 unit (12,04%).



Petani Gurem di Kabupaten Buton Utara 2023

956 orang

Dari **10.095** petani, **956** petani merupakan petani gurem.



Populasi Ternak Sapi dan Kerbau di Kabupaten Buton Utara 2023



Sapi
4.395
ekor

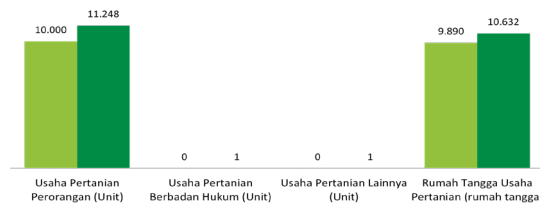


Kerbau
6
ekor

Sepuluh Komoditas Terbanyak yang Diusahakan oleh Usaha Pertanian Perorangan (UTP) di Kabupaten Buton Utara 2023

- 1 Jambu Mete
- 2 Kelapa
- 3 Ayam Kampung Biasa
- 4 Ubi Kayu
- 5 Cengkeh
- 6 Sapi Potong
- 7 Jati
- 8 Pala
- 9 Rumput Laut
- 10 Nilam

Perbandingan Antarsensus



Jumlah Usaha Pertanian Perorangan (UTP) sebanyak 11.248 unit. Jumlah Perusahaan Pertanian Berbadan Hukum (UPB) sebanyak 1 unit dan jumlah Usaha Pertanian Lainnya (UTL) sebanyak 1 unit. Sementara itu, jumlah Rumah Tangga Usaha Pertanian (RTUP) hasil ST2023 di Kabupaten Buton Utara sebanyak 10.632 rumah tangga, naik 7,50 persen dibandingkan tahun 2013.



**BADAN PUSAT STATISTIK
KABUPATEN BUTON UTARA**

Kompleks Perkantoran Saraea
<https://www.buturkab.bps.go.id>
bps7409@bps.go.id



scan me!

HASIL PENCACAHAN LENGKAP SENSUS PERTANIAN 2023 KABUPATEN BUTON UTARA

TAHAP I



ST2023
SENSUS PERTANIAN



**BADAN PUSAT STATISTIK
KABUPATEN BUTON UTARA**

HASIL PENCACAHAN LENGKAP SENSUS PERTANIAN 2023 - TAHAP I KABUPATEN BUTON UTARA

**Jumlah Rumah Tangga
Usaha Pertanian (RTUP)**

10.632
rumah tangga

▲ Naik/turun 7,50% dari Sensus Pertanian 2013

**Jumlah Usaha Pertanian
Perorangan (UTP)**

11.248
unit

▲ -

**Jumlah Usaha
Pertanian Berbadan
Hukum (UPB)**

1 unit

▲ -

**Jumlah Usaha
Pertanian Lainnya
(UTL)**

1 unit

▲ -

ST 2023
SENSUS PERTANIAN

(dalam rumah tangga)

3.020
(28,40%)



Tanaman
Pangan

(27,15%)

3.054

2.259
(21,25%)



Hortikultura

(20,31%)

2.285

8.909
(83,79%)



Perkebunan

(81,77%)

9.197

3.217
(30,26%)



Peternakan

(28,95%)

3.256

3.327
(31,29%)



Perikanan

(31,08%)

3.496

1.512
(14,22%)



Kehutanan

(13,53%)

1.522

49
(0,46%)




Jasa
Pertanian

(0,44%)

50

(dalam unit)




**Urban
Farming**

Rumah Tangga
Usaha Pertanian

1
rumah tangga

Usaha
Pertanian
Perorangan

1
unit



**Petani
Milenial**
Umur 19–39 Tahun

Jumlah
4.010 orang

39,72%
dari jumlah petani

Catatan: Satu unit usaha pertanian perorangan dapat mengusahakan lebih dari satu subsektor usaha pertanian, sehingga jumlah unit usaha pertanian perorangan di Sektor Pertanian bukan merupakan penjumlahan dari masing-masing subsektor.