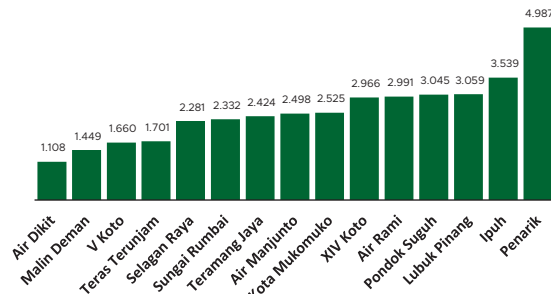


Jumlah Usaha Pertanian Perorangan di Kabupaten Mukomuko 2023

Jumlah Unit Usaha Pertanian Perorangan terbesar berada di Kecamatan Penarik sebanyak 4.987 unit (12,93%), disusul Kecamatan Ipuh sebanyak 3.539 unit (9,18%) dan Kecamatan Lubuk Pinang sebanyak 3.059 unit (7,93%), sedangkan yang terkecil berada di Kecamatan Air Dikit sebanyak 1.108 unit (2,87%).



Petani Gurem di Kabupaten Mukomuko 2023

4.237 orang

Dari 9 petani, 1 petani merupakan petani gurem.



Populasi Ternak Sapi dan Kerbau di Kabupaten Mukomuko 2023



Sapi
18.560
ekor

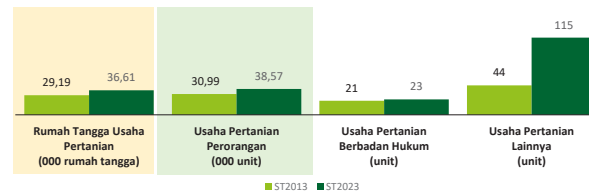


Kerbau
1.871
ekor

Sepuluh Komoditas Terbanyak yang Diusahakan oleh Usaha Pertanian Perorangan (UTP) di Kabupaten Mukomuko 2023

- 1 Kelapa Sawit
- 2 Sapi Potong
- 3 Padi Sawah Inbrida
- 4 Ayam Kampung Biasa
- 5 Karet
- 6 Kambing Potong
- 7 Jengkol
- 8 Padi Sawah Hibrida
- 9 Ubi Kayu
- 10 Durian Lainnya

Perbandingan Antarsensus



Jumlah Usaha Pertanian Perorangan (UTP) sebanyak 38.565 unit, naik 24,44 persen dari tahun 2013. Jumlah Perusahaan Pertanian Berbadan Hukum (UPB) sebanyak 23 unit, bertambah 2 unit (naik 9,52 persen) dari tahun 2013, dan jumlah Usaha Pertanian Lainnya (UTL) sebanyak 115 unit, bertambah 71 unit (naik 161,36 persen) dari tahun 2013. Sementara itu, jumlah Rumah Tangga Usaha Pertanian (RTUP) hasil ST2023 di Kabupaten Mukomuko sebanyak 36.606 rumah tangga, naik 25,39 persen dibandingkan tahun 2013.

**BADAN PUSAT STATISTIK
KABUPATEN MUKOMUKO**

Komplek Pemda Mukomuko, Bandar Ratu 38765
(0737) 71633
<https://www.mukomukokab.bps.go.id>
bps1706@bps.go.id



HASIL PENCACAHAN LENGKAP SENSUS PERTANIAN 2023 KABUPATEN MUKOMUKO

TAHAP I



ST2023
SENSUS PERTANIAN

**BADAN PUSAT STATISTIK
KABUPATEN MUKOMUKO**

HASIL PENCACAHAN LENGKAP SENSUS PERTANIAN 2023 - TAHAP I KABUPATEN MUKOMUKO

Jumlah Rumah Tangga Usaha Pertanian (RTUP)

36.606
rumah tangga

Naik 25,39% dari Sensus Pertanian 2013

Jumlah Usaha Pertanian Perorangan (UTP)

38.565
unit

Naik 24,44% dari Sensus Pertanian 2013

Jumlah Usaha Pertanian Berbadan Hukum (UPB)

23 unit

Naik 9,52% dari
Sensus Pertanian 2013

Jumlah Usaha Pertanian Lainnya (UTL)

115 unit

Naik 161,36% dari
Sensus Pertanian 2013

ST 2023 SENSUS PERTANIAN

(dalam rumah tangga)

5.469
(14,94%)



Tanaman
Pangan

5.628
(14,59%)

3.370
(9,21%)



Hortikultura

3.408
(8,84%)

32.484
(88,74%)



Perkebunan

34.051
(88,30%)

8.367
(22,86%)



Peternakan

8.481
(21,99%)

952
(2,60%)



Perikanan

956
(2,48%)

150
(0,41%)



Kehutanan

151
(0,39%)


376
(1,03%)



Jasa
Pertanian

387
(1,00%)

(dalam unit)



Urban Farming

Rumah Tangga
Usaha Pertanian

1

rumah tangga

Usaha
Pertanian
Perorangan

1

unit



**Petani
Milenial**
Umur 19–39 Tahun

Jumlah
11.903 orang

31,20%
dari jumlah petani

Catatan: -Satu Rumah Tangga Usaha Pertanian (RTUP) dapat terdiri atas satu Usaha Pertanian Perorangan (UTP) atau lebih.
-Satu RTUP dan UTP dapat mengusahakan lebih dari satu subsektor usaha pertanian, sehingga jumlah unit RTUP dan UTP di Sektor Pertanian bukan merupakan penjumlahan dari masing-masing subsektor.