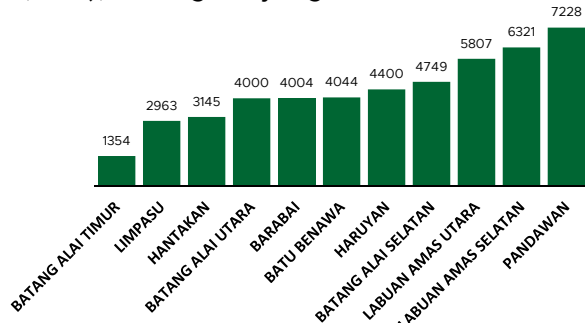


Jumlah Usaha Pertanian Perorangan di Kabupaten Hulu Sungai Tengah 2023

Jumlah Unit Usaha Pertanian Perorangan terbesar berada di Pandawan sebanyak 7.228 unit (15,05%), disusul Labuan Amas Selatan sebanyak 6.321 unit (13,16%) dan Labuan Amas Utara sebanyak 5.807 unit (12,09%), sedangkan yang terkecil berada di Batang Alai Timur sebanyak 1.354 unit (2,82%).



Petani Gurem di Kabupaten Hulu Sungai Tengah 2023

29.829 orang

Dari 3 petani pengguna lahan, 2 petani merupakan petani gurem.



Populasi Ternak Sapi dan Kerbau di Kabupaten Hulu Sungai Tengah 2023



Sapi
3.152
ekor



Kerbau
1.106
ekor

Sepuluh Komoditas Terbanyak yang Diusahakan oleh Usaha Pertanian Perorangan (UTP) di Kabupaten Hulu Sungai Tengah 2023

- 1 Padi Sawah Inbrida
- 2 Karet
- 3 Ayam Kampung Biasa
- 4 Cabai Rawit
- 5 Itik Petelur
- 6 Terong
- 7 Kelapa
- 8 Kacang Panjang
- 9 Padi Ladang
- 10 Pisang Kepok

Perbandingan Antarsensus



Jumlah Usaha Pertanian Perorangan (UTP) hasil ST2023 di Kabupaten Hulu Sungai Tengah sebanyak 48.015 unit. Jumlah Perusahaan Pertanian Berbadan Hukum (UPB) sebanyak 0 unit, tidak ada perubahan dari tahun 2013, dan jumlah Usaha Pertanian Lainnya (UTL) sebanyak 27 unit, bertambah 16 unit (naik 145,45 persen) dari tahun 2013. Sementara itu, jumlah Rumah Tangga Usaha Pertanian (RTUP) hasil ST2023 di Kabupaten Hulu Sungai Tengah sebanyak 45.389 rumah tangga, turun 1,18 persen dibandingkan tahun 2013.



**BADAN PUSAT STATISTIK
KABUPATEN HULU SUNGAI TENGAH**

Jl. Keramat Manjang 10, Barabai 71313
(0517) 41236
<https://www.hulusungaitengahkab.bps.go.id>
bps6307@bps.go.id



scan me!

HASIL PENCACAHAN LENGKAP SENSUS PERTANIAN 2023 KABUPATEN HULU SUNGAI TENGAH

TAHAP I



ST2023
SENSUS PERTANIAN



**BADAN PUSAT STATISTIK
KABUPATEN HULU SUNGAI TENGAH**

HASIL PENCACAHAN LENGKAP SENSUS PERTANIAN 2023 - TAHAP I KABUPATEN HULU SUNGAI TENGAH

**Jumlah Rumah Tangga
Usaha Pertanian (RTUP)**

45.389
rumah tangga

📉 Turun 1,18% dari Sensus Pertanian 2013

**Jumlah Usaha Pertanian
Perorangan (UTP)**

48.015
unit

**Jumlah Usaha
Pertanian Berbadan
Hukum (UPB)**

0 unit

📌 Tidak ada perubahan dari
Sensus Pertanian 2013

**Jumlah Usaha
Pertanian Lainnya
(UTL)**

27 unit

📈 Naik 145,45% dari
Sensus Pertanian 2013

ST 2023
SENSUS PERTANIAN

(dalam rumah tangga)

34.391
(75,77%)



Tanaman
Pangan

35.180
(73,27%)

16.299
(35,91%)



Hortikultura

16.705
(34,79%)

13.362
(29,44%)



Perkebunan

13.902
(28,95%)

14.241
(31,38%)



Peternakan

14.386
(29,96%)

2.663
(5,80%)



Perikanan

2.707
(5,64%)

159
(0,35%)



Kehutanan

161
(0,34%)


353
(0,78%)



Jasa
Pertanian

354
(0,74%)

(dalam unit)



**Urban
Farming**

Rumah Tangga
Usaha Pertanian


10

rumah tangga

Usaha
Pertanian
Perorangan

10

unit



**Petani
Milenial**
Umur 19–39 Tahun

Jumlah
11.199 orang

23,90%
dari jumlah petani

Catatan: Satu unit usaha pertanian perorangan dapat mengusahakan lebih dari satu subsektor usaha pertanian, sehingga jumlah unit usaha pertanian perorangan di Sektor Pertanian bukan merupakan penjumlahan dari masing-masing subsektor.