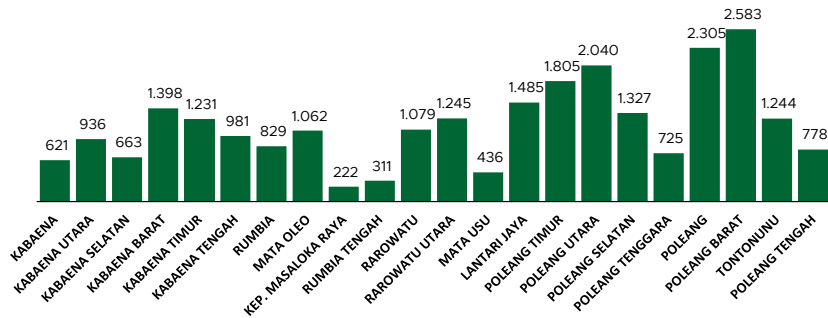


Jumlah Usaha Pertanian Perorangan di Kabupaten Bombana 2023

Jumlah Unit Usaha Pertanian Perorangan terbesar berada di Kecamatan Poleang Barat sebanyak 2.583 unit (10,21%), disusul Kecamatan Poleang sebanyak 2.305 unit (9,11%) dan Kecamatan Poleang Utara sebanyak 2.040 unit (8,06%), sedangkan yang terkecil berada di Kecamatan Kepulauan Masaloka Raya sebanyak 222 unit (0,88%).



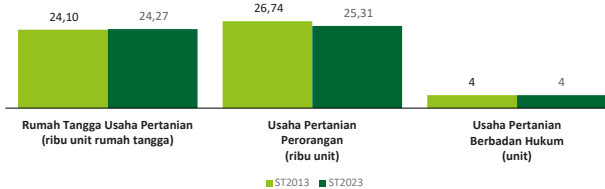
Petani Gurem di Kabupaten Bombana 2023

3.064 orang

Dari **20.882** petani pengguna lahan, **3.064** petani merupakan petani gurem.



Perbandingan Antarsensus



Jumlah Usaha Pertanian Perorangan (UTP) sebanyak 25.306 unit, turun 5,37 persen dari tahun 2013. Jumlah Perusahaan Pertanian Berbadan Hukum (UPB) sebanyak 4 unit dan tidak ada perubahan jumlah dari tahun 2013. Selanjutnya, di Kabupaten Bombana tidak tercatat adanya Usaha Pertanian Lainnya (UTL) pada hasil ST2023. Sementara itu, jumlah Rumah Tangga Usaha Pertanian (RTUP) hasil ST2023 di Indonesia sebanyak 24.268 rumah tangga, naik 0,68 persen dibandingkan tahun 2013.

Populasi Ternak Sapi dan Kerbau di Kabupaten Bombana 2023



Sapi
35.051
ekor



Kerbau
265
ekor

Sepuluh Komoditas Terbanyak yang Diusahakan oleh Usaha Pertanian Perorangan (UTP) di Kabupaten Bombana 2023

- 1 Jambu Mete
- 2 Kelapa
- 3 Sapi Potong
- 4 Padi Sawah Inbrida
- 5 Ayam Kampung Biasa
- 6 Jati
- 7 Kakao
- 8 Pisang Raja
- 9 Cengkeh
- 10 Cabai Rawit



**BADAN PUSAT STATISTIK
KABUPATEN BOMBANA**

Jl. Poros Kendari No. 85 Lameroro, Rumbia,
Kabupaten Bombana 93771
(040) 13198391
<https://www.bombanakab.bps.go.id>
bps7406@bps.go.id



scan me!

HASIL PENCACAHAN LENGKAP SENSUS PERTANIAN 2023 KABUPATEN BOMBANA

TAHAP I



ST2023
SENSUS PERTANIAN



**BADAN PUSAT STATISTIK
KABUPATEN BOMBANA**

HASIL PENCACAHAN LENGKAP SENSUS PERTANIAN 2023 - TAHAP I KABUPATEN BOMBANA

**Jumlah Rumah Tangga
Usaha Pertanian (RTUP)**

24.268
rumah tangga

▲ Naik 0,68% dari Sensus Pertanian 2013

**Jumlah Usaha Pertanian
Perorangan (UTP)**

25.306
unit

**Jumlah Usaha
Pertanian Berbadan
Hukum (UPB)**

4 unit

○ Tidak terdapat perubahan jumlah
dari Sensus Pertanian 2013

**Tidak Terdapat Usaha
Pertanian Lainnya
(UTL) di Bombana**

(dalam rumah tangga)

ST 2023
SENSUS PERTANIAN

5.825
(24,00%)



Tanaman
Pangan

5.970
(23,59%)

5.459
(22,49%)



Hortikultura

5.584
(22,07%)

15.193
(62,61%)



Perkebunan

15.671
(61,93%)

10.699
(44,09%)



Peternakan

10.888
(43,03%)

5.128
(21,13%)



Perikanan

5.326
(21,05%)

3.465
(14,28%)



Kehutanan

3.498
(13,82%)


158
(0,65%)



Jasa
Pertanian

162
(0,64%)

(dalam unit)



**Urban
Farming**

Rumah Tangga
Usaha Pertanian

1

rumah tangga

Usaha
Pertanian
Perorangan

1

unit

**Petani
Milenial**
Umur 19–39 Tahun

Jumlah

7.671

orang

34,70%
dari jumlah petani

Catatan: - Satu Rumah Tangga Usaha Pertanian (RTUP) dapat terdiri atas satu Usaha Pertanian Perorangan (UTP) atau lebih.
- Satu RTUP dan UTP dapat mengusahakan lebih dari satu subsektor usaha pertanian, sehingga jumlah unit RTUP dan UTP di Sektor Pertanian bukan merupakan penjumlahan dari masing-masing subsektor.