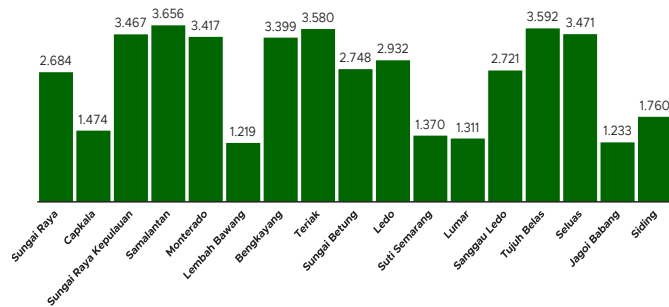


## Jumlah Usaha Pertanian Perorangan di Kabupaten Bengkayang 2023

Jumlah Unit Usaha Pertanian Perorangan terbesar berada di Kecamatan Samalantan sebanyak 3.656 unit (8,30%), disusul Kecamatan Tujuh Belas sebanyak 3.592 unit (8,16%) dan Kecamatan Teriak sebanyak 3.580 unit (8,13%), sedangkan yang terkecil berada di Kecamatan Lembah Bawang sebanyak 1.219 unit (2,77%).



## Petani Gurem di Kabupaten Bengkayang 2023

**8.912** orang

Dari 5 petani, 1 petani merupakan petani gurem.



## Populasi Ternak Sapi dan Kerbau di Kabupaten Bengkayang 2023



**Sapi**  
**5.603**  
ekor

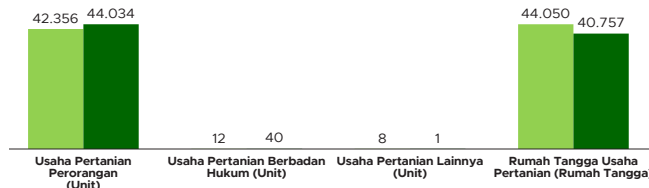


**Kerbau**  
**4**  
ekor

## Sepuluh Komoditas Terbanyak yang Diusahakan oleh Usaha Pertanian Perorangan (UTP) di Kabupaten Bengkayang 2023

- 1 Karet
- 2 Kelapa Sawit
- 3 Padi Sawah Inbrida
- 4 Padi Ladang
- 5 Jagung Hibrida
- 6 Lada
- 7 Kelapa
- 8 Kambing Potong
- 9 Ayam Kampung Biasa
- 10 Sapi Potong

## Perbandingan Antarsensus



Jumlah Usaha Pertanian Perorangan (UTP) sebanyak 44.034 unit, turun 3,81 persen dari tahun 2013. Jumlah Perusahaan Pertanian Berbadan Hukum (UPB) sebanyak 40 unit, bertambah 28 unit (naik 233,33 persen) dari tahun 2013, dan jumlah Usaha Pertanian Lainnya (UTL) sebanyak 1 unit, berkurang 7 unit (turun 87,50 persen) dari tahun 2013. Sementara itu, jumlah Rumah Tangga Usaha Pertanian (RTUP) hasil ST2023 di Bengkayang sebanyak 40.757 rumah tangga, naik 8,08 persen dibandingkan tahun 2013.



**BADAN PUSAT STATISTIK  
KABUPATEN BENGKAYANG**

Jl. Guna Baru Kelurahan Sebalu Kab.  
Bengkayang 79212  
(0372) 81812  
<https://www.bengkayangkab.bps.go.id>  
bps6102@bps.go.id



scan me!

# HASIL PENCACAHAN LENGKAP SENSUS PERTANIAN 2023 KABUPATEN BENGKAYANG

## TAHAP I



**ST2023**  
SENSUS PERTANIAN



**BADAN PUSAT STATISTIK  
KABUPATEN BENGKAYANG**

# HASIL PENCACAHAN LENGKAP SENSUS PERTANIAN 2023 - TAHAP I KABUPATEN BENGKAYANG

## Jumlah Rumah Tangga Usaha Pertanian (RTUP)

40.757  
rumah tangga

Naik 8,08% dari Sensus Pertanian 2013

## Jumlah Usaha Pertanian Perorangan (UTP)

44.034  
unit

Turun 3,81% dari Sensus Pertanian 2013

## Jumlah Usaha Pertanian Berbadan Hukum (UPB)

40 unit

Naik 233,33% dari  
Sensus Pertanian 2013

## Jumlah Usaha Pertanian Lainnya (UTL)

1 unit

Turun 87,50% dari  
Sensus Pertanian 2013

## ST 2023 SENSUS PERTANIAN

(dalam rumah tangga)

24.623  
(60,41%)



Tanaman  
Pangan

25.647  
(58,24%)

6.602  
(16,20%)



Hortikultura

6.746  
(15,32%)

29.362  
(72,04%)



Perkebunan

30.197  
(68,58%)

6.738  
(16,53%)



Peternakan

6.794  
(15,43%)

1.556  
(3,82%)



Perikanan

1.581  
(3,59%)

622  
(1,53%)



Kehutanan

627  
(1,42%)


672  
(1,65%)



Jasa  
Pertanian

687  
(1,56%)

(dalam unit)



## Urban Farming

Rumah Tangga  
Usaha Pertanian

2  
rumah tangga

Usaha  
Pertanian  
Perorangan

2  
unit



**Petani  
Milenial**  
Umur 19–39 Tahun

Jumlah  
**15.332** orang

**35,59%**  
dari jumlah petani

Catatan: -Satu Rumah Tangga Usaha Pertanian (RTUP) dapat terdiri atas satu Usaha Pertanian Perorangan (UTP) atau lebih.  
-Satu RTUP dan UTP dapat mengusahakan lebih dari satu subsektor usaha pertanian, sehingga jumlah unit RTUP dan UTP di Sektor Pertanian bukan merupakan penjumlahan dari masing-masing subsektor.