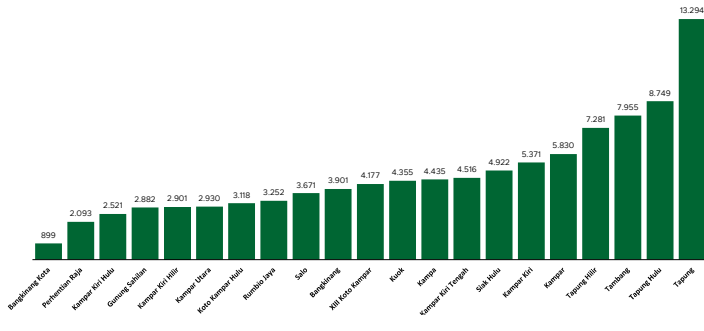


## Jumlah Usaha Pertanian Perorangan di Kabupaten Kampar 2023

Jumlah Unit Usaha Pertanian Perorangan terbesar berada di Kecamatan Tapung sebanyak 13.294 unit (13,42%), disusul Kecamatan Tapung Hulu sebanyak 8.749 unit (8,83%) dan Kecamatan Tambang sebanyak 7.955 unit (8,03%), sedangkan yang terkecil berada di Kecamatan Bangkinang Kota sebanyak 899 unit (0,91%).



## Petani Gurem di Kabupaten Kampar 2023

**18.886** orang

Dari 5 petani pengguna lahan, 1 petani merupakan petani gurem.



## Populasi Ternak Sapi dan Kerbau di Kabupaten Kampar 2023



**Sapi**  
**21.460**  
ekor

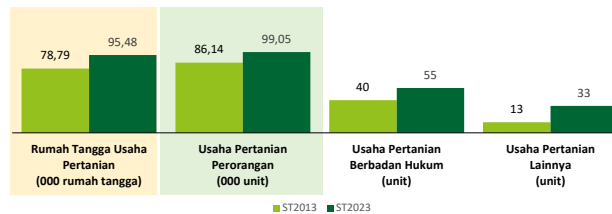


**Kerbau**  
**4.645**  
ekor

## Sepuluh Komoditas Terbanyak yang Diusahakan oleh Usaha Pertanian Perorangan (UTP) di Kabupaten Kampar 2023

- 1 Kelapa Sawit
- 2 Karet
- 3 Ayam Kampung Biasa
- 4 Sapi Potong
- 5 Padi Sawah Inbrida
- 6 Kelapa
- 7 Ubi Kayu
- 8 Kambing Potong
- 9 Pisang Kepok
- 10 Matoa Buah

## Perbandingan Antarsensus



Jumlah Usaha Pertanian Perorangan (UTP) sebanyak 99.053 unit, naik 14,99 persen dari tahun 2013. Jumlah Perusahaan Pertanian Berbadan Hukum (UPB) sebanyak 55 unit, bertambah 15 unit (naik 37,50 persen) dari tahun 2013, dan jumlah Usaha Pertanian Lainnya (UTL) sebanyak 33 unit, bertambah 20 unit (naik 153,85 persen) dari tahun 2013. Sementara itu, jumlah Rumah Tangga Usaha Pertanian (RTUP) hasil ST2023 di Indonesia sebanyak 95.484 rumah tangga, naik 21,19 persen dibandingkan tahun 2013.



**BADAN PUSAT STATISTIK  
KABUPATEN KAMPAR**

Jl. Jendral Sudirman, Bangkinang Kota  
(0762) 20046  
<https://www.kamparkab.bps.go.id>  
bps1406@bps.go.id



scan me!

# HASIL PENCACAHAN LENGKAP SENSUS PERTANIAN 2023 KABUPATEN KAMPAR

## TAHAP I



**ST2023**  
SENSUS PERTANIAN



**BADAN PUSAT STATISTIK  
KABUPATEN KAMPAR**

# HASIL PENCACAHAN LENGKAP SENSUS PERTANIAN 2023 - TAHAP I KABUPATEN KAMPAR

## Jumlah Rumah Tangga Usaha Pertanian (RTUP)

**95.484**  
rumah tangga

▲ Naik 21,19% dari Sensus Pertanian 2013

## Jumlah Usaha Pertanian Perorangan (UTP)

**99.053**  
unit

▲ Naik 14,99% dari Sensus Pertanian 2013

## Jumlah Usaha Pertanian Berbadan Hukum (UPB)

**55** unit

▲ Naik 37,50% dari  
Sensus Pertanian 2013

## Jumlah Usaha Pertanian Lainnya (UTL)

**33** unit

▲ Naik 153,85% dari  
Sensus Pertanian 2013

## ST 2023 SENSUS PERTANIAN

(dalam rumah tangga)

**7.724**  
(8,09%)



Tanaman  
Pangan

**7.834**  
(7,91%)

**11.218**  
(11,75%)



Hortikultura

**11.336**  
(11,44%)

**79.846**  
(83,62%)



Perkebunan

**81.401**  
(82,18%)

**13.392**  
(14,03%)



Peternakan

**13.522**  
(13,65%)

**5.431**  
(5,69%)



Perikanan

**5.501**  
(5,55%)

**556**  
(0,58%)



Kehutanan

**566**  
(0,57%)


**854**  
(0,89%)



Jasa  
Pertanian

**863**  
(0,87%)

(dalam unit)



## Urban Farming

Rumah Tangga  
Usaha Pertanian

**62**

rumah tangga

Usaha  
Pertanian  
Perorangan

**65**

unit



**Petani  
Milenial**  
Umur 19–39 Tahun

Jumlah  
**23.522** orang

**24,46%**  
dari jumlah petani

Catatan: -Satu Rumah Tangga Usaha Pertanian (RTUP) dapat terdiri atas satu Usaha Pertanian Perorangan (UTP) atau lebih.  
-Satu RTUP dan UTP dapat mengusahakan lebih dari satu subsektor usaha pertanian, sehingga jumlah unit RTUP dan UTP di Sektor Pertanian bukan merupakan penjumlahan dari masing-masing subsektor.