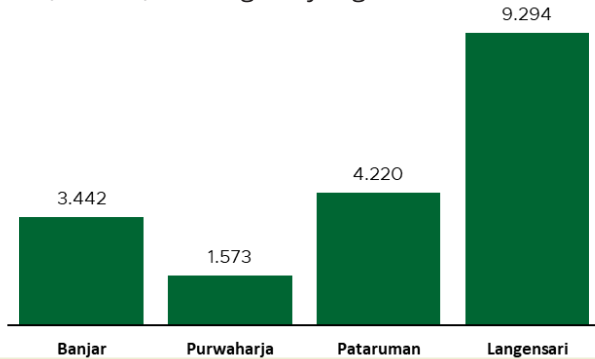


Jumlah Usaha Pertanian Perorangan di Kota Banjar 2023

Jumlah Unit Usaha Pertanian Perorangan terbesar berada di Kecamatan Langensari sebanyak 9.294 unit (50,16%), disusul Kecamatan Pataruman sebanyak 4.220 unit (22,78%) dan Kecamatan Banjar sebanyak 3.442 unit (18,58%), sedangkan yang terkecil berada di Kecamatan Purwahrja sebanyak 1.573 unit (8,49%).



Petani Gurem di Kota Banjar 2023

16.126 orang

Dari **100** petani pengguna lahan, **90** petani merupakan petani gurem.



Populasi Ternak Sapi dan Kerbau di Kota Banjar 2023



Sapi
822
ekor



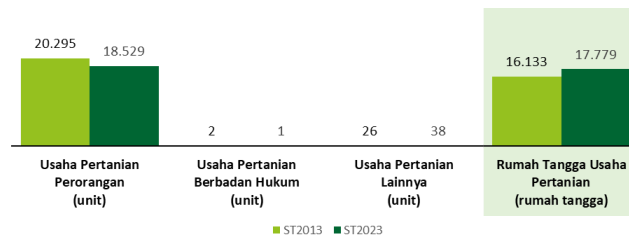
Kerbau
4
ekor

Sepuluh Komoditas Terbanyak yang Diusahakan oleh Usaha Pertanian Perorangan (UTP) di Kota Banjar 2023

*) hanya mencakup UTP perikanan budidaya

- 1 Padi Sawah Inbrida
- 2 Ayam Kampung Biasa
- 3 Pisang Lainnya
- 4 Kelapa
- 5 Ubi Kayu
- 6 Itik Manila
- 7 Pisang Raja
- 8 Sengon/Jeunjing/Albazia
- 9 Gurame
- 10 Mujair

Perbandingan Antarsensus



Jumlah Usaha Pertanian Perorangan (UTP) sebanyak 18.529 unit, turun 8,70 persen dari tahun 2013. Jumlah Perusahaan Pertanian Berbadan Hukum (UPB) sebanyak 1 unit, berkurang 1 unit (turun 50,00 persen) dari tahun 2013, dan jumlah Usaha Pertanian Lainnya (UTL) sebanyak 38 unit, bertambah 12 unit (naik 46,15 persen) dari tahun 2013. Sementara itu, jumlah Rumah Tangga Usaha Pertanian (RTUP) hasil ST2023 di Kota Banjar sebanyak 17.779 rumah tangga, naik 10,20 persen dibandingkan tahun 2013.



**BADAN PUSAT STATISTIK
KOTA BANJAR**

Jl. Peta No. 128, Balokang-Banjar, 46312
(0265) 744104
<https://www.banjarkota.bps.go.id>
bps3279@bps.go.id



HASIL PENCACAHAN LENGKAP SENSUS PERTANIAN 2023 KOTA BANJAR

TAHAP I



**BADAN PUSAT STATISTIK
KOTA BANJAR**

HASIL PENCACAHAN LENGKAP SENSUS PERTANIAN 2023 - TAHAP I KOTA BANJAR

**Jumlah Rumah Tangga
Usaha Pertanian (RTUP)** **17.779**
rumah tangga

Naik 10,20% dari Sensus Pertanian 2013

**Jumlah Usaha Pertanian
Perorangan (UTP)** **18.529**
unit

turun 8,70% dari Sensus Pertanian 2013

**Jumlah Usaha
Pertanian Berbadan
Hukum (UPB)**

1 unit

turun 50,00% dari
Sensus Pertanian 2013

**Jumlah Usaha
Pertanian Lainnya
(UTL)**

38 unit

Naik 46,15% dari
Sensus Pertanian 2013

ST 2023
SENSUS PERTANIAN

(dalam rumah tangga)

11.235
(63,19%)



Tanaman
Pangan

8.119
(45,67%)



Hortikultura

4.560
(25,65%)



Perkebunan

8.487
(47,74%)



Peternakan

1.945
(10,94%)



Perikanan

2.073
(11,66%)



Kehutanan

161
(0,91%)



Jasa
Pertanian

(dalam unit)

11.357
(61,29%)

8.187
(44,18%)


4.571
(24,67%)

8.563
(46,21%)

1.948
(10,51%)

2.077
(11,21%)

161
(0,87%)



**Urban
Farming**

Rumah Tangga
Usaha Pertanian

20

rumah tangga

Usaha
Pertanian
Perorangan

20

unit


**Petani
Milennial**
Umur 19–39 Tahun

Jumlah

2.201 orang

12,25%

dari jumlah petani



Catatan: Satu unit usaha pertanian perorangan dapat mengusahakan lebih dari satu subsektor usaha pertanian, sehingga jumlah unit usaha pertanian perorangan di Sektor Pertanian bukan merupakan penjumlahan dari masing-masing subsektor.