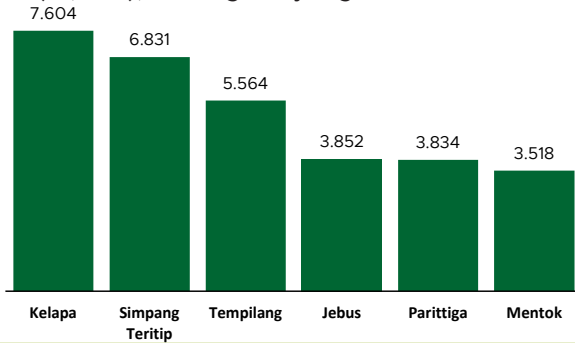


Jumlah Usaha Pertanian Perorangan di Kabupaten Bangka Barat 2023

Jumlah Unit Usaha Pertanian Perorangan terbesar berada di Kecamatan Kelapa sebanyak 7.604 unit (24,37%), disusul Kecamatan Simpang Teritip sebanyak 6.831 unit (21,89%) dan Kecamatan Tempilang sebanyak 5.564 unit (17,83%), sedangkan yang terkecil berada di Kecamatan Mentok sebanyak 3.518 unit (11,27%).



Petani Gurem di Kabupaten Bangka Barat 2023

3.572 orang

Dari **100** petani, **12** petani merupakan petani gurem.



Populasi Ternak Sapi dan Kerbau di Kabupaten Bangka Barat 2023



Sapi
1.455
ekor

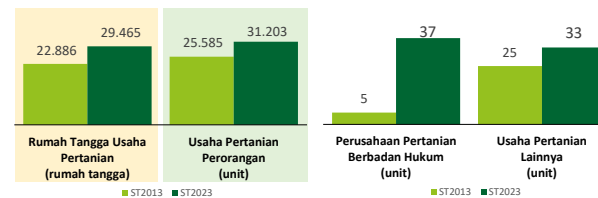


Kerbau
0
ekor

Sepuluh Komoditas Terbanyak yang Diusahakan oleh Usaha Pertanian Perorangan (UTP) di Kabupaten Bangka Barat 2023

- 1 Kelapa Sawit
- 2 Karet
- 3 Padi Ladang
- 4 Lada
- 5 Ubi Kayu
- 6 Durian Lainnya
- 7 Ayam Kampung Biasa
- 8 Cabai Rawit
- 9 Alpukat
- 10 Kelapa

Perbandingan Antarsensus



Jumlah Usaha Pertanian Perorangan (UTP) sebanyak 31.203 unit, naik 21,96 persen dari tahun 2013. Jumlah Perusahaan Pertanian Berbadan Hukum (UPB) sebanyak 37 unit, bertambah 32 unit (naik 640,00 persen) dari tahun 2013, dan jumlah Usaha Pertanian Lainnya (UTL) sebanyak 33 unit, bertambah 8 unit (naik 32,00 persen) dari tahun 2013. Sementara itu, jumlah Rumah Tangga Usaha Pertanian (RTUP) hasil ST2023 di Indonesia sebanyak 29.465 rumah tangga, naik 28,75 persen dibandingkan tahun 2013.



**BADAN PUSAT STATISTIK
KABUPATEN BANGKA BARAT**

Komplek Perkantoran Pemerintah Bangka Barat
(0716) 7323068
<https://www.bangkabaratkab.bps.go.id>
bps1903@bps.go.id



HASIL PENCACAHAN LENGKAP SENSUS PERTANIAN 2023 KABUPATEN BANGKA BARAT

TAHAP I



ST2023
SENSUS PERTANIAN



**BADAN PUSAT STATISTIK
KABUPATEN BANGKA BARAT**

HASIL PENCACAHAN LENGKAP SENSUS PERTANIAN 2023 - TAHAP I KABUPATEN BANGKA BARAT

**Jumlah Rumah Tangga
Usaha Pertanian (RTUP)** 29.465
rumah tangga

Naik 28,75% dari Sensus Pertanian 2013

**Jumlah Usaha Pertanian
Perorangan (UTP)** 31.203
unit

Naik 21,96% dari Sensus Pertanian 2013

**Jumlah Perusahaan
Pertanian Berbadan
Hukum (UPB)**

37 unit

Naik 640,00% dari
Sensus Pertanian 2013

**Jumlah Usaha
Pertanian Lainnya
(UTL)**

33 unit

Naik 32,00% dari
Sensus Pertanian 2013

ST 2023
SENSUS PERTANIAN

(dalam rumah tangga)

4.633
(11,35%)



Tanaman
Pangan

4.688
(11,04%)

4.460
(10,92%)



Hortikultura

4.512
(10,62%)

26.986
(66,09%)



Perkebunan

28.484
(67,05%)

1.507
(3,69%)



Peternakan

1.512
(3,56%)

2.827
(6,92%)



Perikanan

2.860
(6,73%)

349
(0,85%)



Kehutanan

355
(0,84%)


70
(0,17%)



Jasa
Pertanian

70
(0,16%)

(dalam unit)




**Urban
Farming**

Rumah Tangga
Usaha Pertanian

2
rumah tangga

Usaha
Pertanian
Perorangan

2
unit



**Petani
Milenial**
Umur 19–39 Tahun

Jumlah
10.218 orang

33,94%
dari jumlah petani

Catatan: -Satu Rumah Tangga Usaha Pertanian (RTUP) dapat terdiri atas satu Usaha Pertanian Perorangan (UTP) atau lebih.
-Satu RTUP dan UTP dapat mengusahakan lebih dari satu subsektor usaha pertanian, sehingga jumlah unit RTUP dan UTP di Sektor Pertanian bukan merupakan penjumlahan dari masing-masing subsektor.