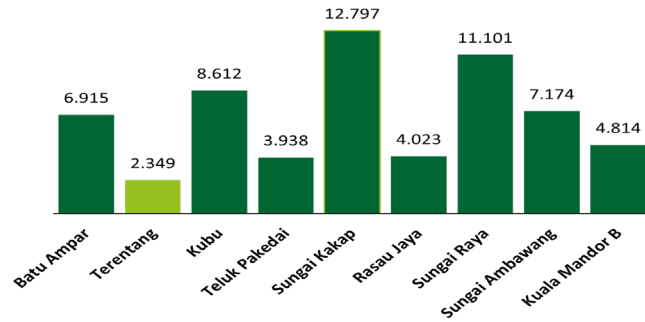


## Jumlah Usaha Pertanian Perorangan di Kabupaten Kubu Raya 2023

Jumlah Unit Usaha Pertanian Perorangan terbesar berada di Kecamatan Sungai Kakap sebanyak 12.797 unit (20,73%), disusul Kecamatan Sungai Raya sebanyak 11.101 unit (17,99%) dan Kecamatan Kubu sebanyak 6.915 unit (13,95%), sedangkan yang terkecil berada di Kecamatan Terentang sebanyak 2.349 unit (3,81%).



## Petani Gurem di Kabupaten Kubu Raya 2023

**20.999** orang

Dari 61.723 petani, 20.999 petani merupakan petani gurem.



## Populasi Ternak Sapi dan Kerbau di Kabupaten Kubu Raya 2023



Sapi  
5.263 ekor

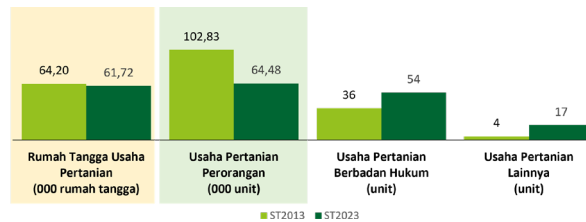


Kerbau  
29 ekor

## Sepuluh Komoditas Terbanyak yang Diusahakan oleh Usaha Pertanian Perorangan (UTP) di Kabupaten Kubu Raya 2023

- 1 Padi Sawah Inbrida
- 2 Kelapa
- 3 Kelapa Sawit
- 4 Karet
- 5 Ayam Kampung Biasa
- 6 Pinang/Jambe
- 7 Duku
- 8 Durian Lainnya
- 9 cabai Rawit
- 10 Kambing Potong

## Perbandingan Antarsensus



Jumlah Usaha Pertanian Perorangan (UTP) sebanyak 64.476 unit, turun 37,3 persen dari tahun 2013. Jumlah Perusahaan Pertanian Berbadan Hukum (UPB) sebanyak 54 unit, bertambah 18 unit (naik 50,00 persen) dari tahun 2013, dan jumlah Usaha Pertanian Lainnya (UTL) sebanyak 17 unit, bertambah 13 unit (naik 425,00 persen) dari tahun 2013. Sementara itu, jumlah Rumah Tangga Usaha Pertanian (RTUP) hasil ST2023 di Indonesia sebanyak 61.723 rumah tangga, turun 3,86 persen dibandingkan tahun 2013.



**BADAN PUSAT STATISTIK  
KABUPATEN KUBU RAYA**

Jl. Arteri Supadio No. 63  
(0561) 724189  
<https://kuburayakab.bps.go.id>  
bps6112@bps.go.id



scan me!

# HASIL PENCACAHAN LENGKAP SENSUS PERTANIAN 2023 KABUPATEN KUBU RAYA

## TAHAP I



**ST 2023**  
SENSUS PERTANIAN



**BADAN PUSAT STATISTIK  
KABUPATEN KUBU RAYA**

# HASIL PENCACAHAN LENGKAP SENSUS PERTANIAN 2023 - TAHAP I KABUPATEN KUBU RAYA

## Jumlah Rumah Tangga Usaha Pertanian (RTUP)

**61.723**  
rumah tangga

📉 Turun 3,86% dari Sensus Pertanian 2013

## Jumlah Usaha Pertanian Perorangan (UTP)

**64.476**  
unit

## Jumlah Usaha Pertanian Berbadan Hukum (UPB)

**54** unit

📈 Naik 50,00% dari  
Sensus Pertanian 2013

## Jumlah Usaha Pertanian Lainnya (UTL)

**17** unit

📈 Naik 325,00% dari  
Sensus Pertanian 2013

(dalam rumah tangga)

**ST 2023**  
SENSUS PERTANIAN

**20.075**  
(32,52%)



Tanaman  
Pangan

**20.324**  
(31,52%)

**15.023**  
(24,34%)



Hortikultura

**15.216**  
(23,60%)

**41.552**  
(67,32%)



Perkebunan

**42.484**  
(65,89%)

**13.555**  
(21,96%)



Peternakan

**13.653**  
(21,18%)

**5.848**  
(9,47%)



Perikanan

**5.974**  
(9,27%)

**1.149**  
(1,86%)



Kehutanan

**1.155**  
(1,79%)


**105**  
(0,17%)



Jasa  
Pertanian

**105**  
(0,16%)

(dalam unit)



**Urban  
Farming**

Rumah Tangga  
Usaha Pertanian

**16**

rumah tangga

Usaha  
Pertanian  
Perorangan

**16**

unit



**Petani  
Milenial**  
Umur 19–39 Tahun

Jumlah  
**15.247** orang

**23,65%**  
dari jumlah petani

Catatan: - Satu Rumah Tangga Usaha Pertanian (RTUP) dapat terdiri atas satu Usaha Pertanian Perorangan (UTP) atau lebih.  
- Satu unit usaha pertanian perorangan dapat mengusahakan lebih dari satu subsektor usaha pertanian, sehingga jumlah unit usaha pertanian perorangan di Sektor Pertanian bukan merupakan penjumlahan dari masing-masing subsektor.