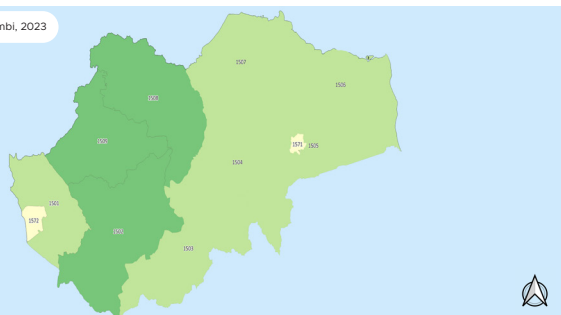


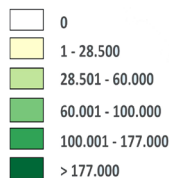
Sebaran Usaha Pertanian Perorangan di Provinsi Jambi 2023

Jumlah Unit Usaha Pertanian Perorangan (UTP) terbesar berada di Kabupaten Merangin sebanyak 92.750 unit (16,40 persen), disusul Kabupaten Tebo sebanyak 69.811 unit (12,35 persen) dan Kabupaten Bungo sebanyak 61.981 unit (10,96 persen), sedangkan yang terkecil berada di Kota Jambi sebanyak 7.745 unit (1,37 persen).

Sebaran Usaha Pertanian (UTP) di Jambi, 2023



JUMLAH UTP



Petani Gurem di Provinsi Jambi 2023

100.792 orang

Dari **100** petani, **18** petani merupakan petani gurem.



Populasi Ternak Sapi dan Kerbau di Provinsi Jambi 2023

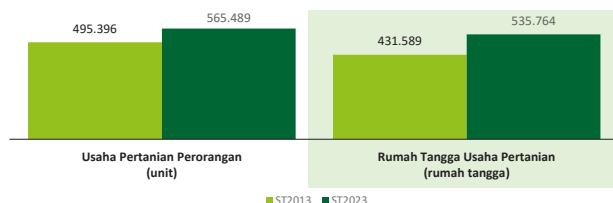


Sapi Potong & Sapi Perah
104.553
ekor



Kerbau
26.192
ekor

Perbandingan Antarsensus



Jumlah Usaha Pertanian Perorangan (UTP) sebanyak 565.489 unit, naik 14,15 persen dari tahun 2013. Jumlah Perusahaan Pertanian Berbadan Hukum (UPB) sebanyak 144 unit, bertambah 11 unit (naik 17,07 persen) dari tahun 2013, dan jumlah Usaha Pertanian Lainnya (UTL) sebanyak 164 unit, bertambah 43 unit (naik 35,54 persen) dari tahun 2013. Sementara itu, jumlah Rumah Tangga Usaha Pertanian (RTUP) hasil ST2023 di Jambi sebanyak 535.764 rumah tangga, naik 24,14 persen dibandingkan tahun 2013.



**BADAN PUSAT STATISTIK
PROVINSI JAMBI**

Jl. A. Yani No.4, Telanaipura, Jambi 36122
(0741) 60497
<https://www.jambi.bps.go.id>
bps1500@bps.go.id



scan me!

HASIL PENCACAHAN LENGKAP SENSUS PERTANIAN 2023 PROVINSI JAMBI

TAHAP I



ST2023
SENSUS PERTANIAN

Sepuluh Komoditas Terbanyak yang Diusahakan oleh Usaha Pertanian Perorangan (UTP) di Provinsi Jambi 2023



Kelapa Sawit



Karet



Padi Sawah Inbrida



Pinang/Jambe



Kayu Manis



Kelapa



Ayam Kampung Biasa



Kopi



Sapi Potong



Kambing Potong



**BADAN PUSAT STATISTIK
PROVINSI JAMBI**

HASIL PENCACAHAN LENGKAP SENSUS PERTANIAN 2023 - TAHAP I PROVINSI JAMBI

Jumlah Rumah Tangga Usaha Pertanian (RTUP)

535.764
rumah tangga

Naik 24,14% dari Sensus Pertanian 2013

Jumlah Usaha Pertanian Perorangan (UTP)

565.489
unit

Naik 14,15% dari Sensus Pertanian 2013

Jumlah Perusahaan Pertanian Berbadan Hukum (UPB)

144 unit

Naik 17,07% dari
Sensus Pertanian 2013

Jumlah Usaha Pertanian Lainnya (UTL)

164 unit

Naik 35,54% dari
Sensus Pertanian 2013

ST 2023 SENSUS PERTANIAN

(dalam rumah tangga)

98.444
(18,37%)



Tanaman
Pangan

99.976
(17,68%)

91.346
(17,05%)



Hortikultura

93.181
(16,48%)

462.653
(86,35%)



Perkebunan

480.979
(85,06%)

98.829
(18,45%)



Peternakan

99.881
(17,66%)

17.627
(3,29%)



Perikanan

17.914
(3,17%)

12.286
(2,29%)



Kehutanan

12.497
(2,21%)

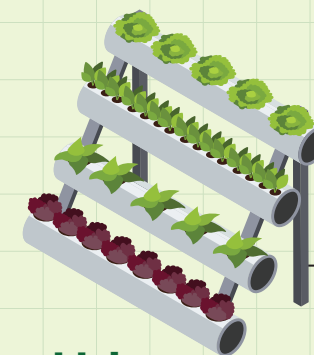
2.260
(0,42%)



Jasa
Pertanian

2.280
(0,40%)

(dalam unit)



Urban Farming

Rumah Tangga
Usaha Pertanian

139
rumah tangga

Usaha
Pertanian
Perorangan
139
unit



**Petani
Milenial**
Umur 19–39 Tahun

Jumlah
155.284 orang

27,85%
dari jumlah petani

Catatan: -Satu Rumah Tangga Usaha Pertanian (RTUP) dapat terdiri atas satu Usaha Pertanian Perorangan (UTP) atau lebih.
-Satu RTUP dan UTP dapat mengusahakan lebih dari satu subsektor usaha pertanian, sehingga jumlah unit RTUP dan UTP di Sektor Pertanian bukan merupakan penjumlahan dari masing-masing subsektor.