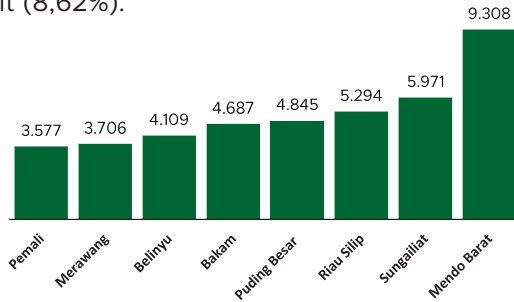


Jumlah Usaha Pertanian Perorangan di Kabupaten Bangka 2023

Jumlah Unit Usaha Pertanian Perorangan terbesar berada di Kecamatan Mendo Barat sebanyak 9.308 unit (22,43%), disusul Kecamatan Sungailiat sebanyak 5.971 unit (14,39%) dan Kecamatan Riau Silip sebanyak 5.294 unit (12,76%), sedangkan yang terkecil berada di Kecamatan Pemali sebanyak 3.577 unit (8,62%).



Petani Gurem di Kabupaten Bangka 2023

8.388 orang

Dari **38.900** petani pengguna lahan, **21,56%** petani merupakan petani gurem.



Populasi Ternak Sapi dan Kerbau di Kabupaten Bangka 2023



Sapi
2.191
ekor

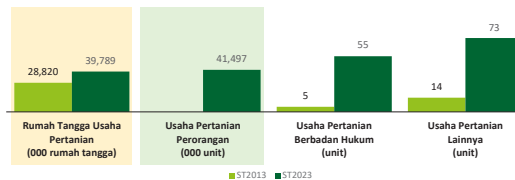


Kerbau
43
ekor

Sepuluh Komoditas Terbanyak yang Diusahakan oleh Usaha Pertanian Perorangan (UTP) di Kabupaten Bangka 2023

- 1 Kelapa Sawit
- 2 Karet
- 3 Ubi Kayu
- 4 Kelapa
- 5 Ayam Kampung Biasa
- 6 Cabai Rawit
- 7 Lada
- 8 Alpukat
- 9 Durian Lainnya
- 10 Duku

Perbandingan Antarsensus



Jumlah Usaha Pertanian Perorangan (UTP) sebanyak 41.497 unit. Jumlah Perusahaan Pertanian Berbadan Hukum (UPB) sebanyak 55 unit, bertambah 50 unit (naik 1.000 persen) dari tahun 2013, dan jumlah Usaha Pertanian Lainnya (UTL) sebanyak 73 unit, bertambah 59 unit (naik 421,43 persen) dari tahun 2013. Sementara itu, jumlah Rumah Tangga Usaha Pertanian (RTUP) hasil ST2023 di Kabupaten Bangka sebanyak 39.789 rumah tangga, naik 38,06 persen dibandingkan tahun 2013.



**BADAN PUSAT STATISTIK
KABUPATEN BANGKA**

Jl. Ahmad Yani Jalur II Sungailiat
(0717) 92492
<https://www.bangkakab.bps.go.id>
bps1901@bps.go.id



scan me!

HASIL PENCACAHAN LENGKAP SENSUS PERTANIAN 2023 KABUPATEN BANGKA

TAHAP I



ST2023
SENSUS PERTANIAN



**BADAN PUSAT STATISTIK
KABUPATEN BANGKA**

HASIL PENCACAHAN LENGKAP SENSUS PERTANIAN 2023 - TAHAP I KABUPATEN BANGKA

Jumlah Rumah Tangga Usaha Pertanian (RTUP)

39.789
rumah tangga

Naik 38,06% dari Sensus Pertanian 2013

Jumlah Usaha Pertanian Perorangan (UTP)

41.497
unit

Jumlah Perusahaan Pertanian Berbadan Hukum (UPB)

55 unit

Naik 1.000% dari
Sensus Pertanian 2013

Jumlah Usaha Pertanian Lainnya (UTL)

73 unit

Naik 421,43% dari
Sensus Pertanian 2013

ST 2023 SENSUS PERTANIAN

(dalam rumah tangga)

5.565
(13,99%)



Tanaman
Pangan

5.585
(13,46%)

11.613
(29,19%)



Hortikultura

11.781
(28,39%)

31.973
(80,36%)



Perkebunan

33.270
(80,17%)

3.877
(9,74%)



Peternakan

3.885
(9,36%)

3.805
(9,56%)



Perikanan

3.873
(9,33%)

547
(1,37%)



Kehutanan

573
(1,38%)


53
(0,13%)



Jasa
Pertanian

53
(0,13%)

(dalam unit)




Urban Farming

Rumah Tangga
Usaha Pertanian

22
rumah tangga

Usaha
Pertanian
Perorangan

22
unit



**Petani
Milenial**
Umur 19–39 Tahun

Jumlah
11.653 orang

29,89%
dari jumlah petani

Catatan: Satu unit usaha pertanian perorangan dapat mengusahakan lebih dari satu subsektor usaha pertanian, sehingga jumlah unit usaha pertanian perorangan di Sektor Pertanian bukan merupakan penjumlahan dari masing-masing subsektor.