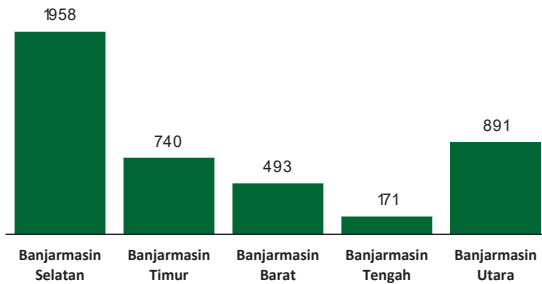


Jumlah Usaha Pertanian Perorangan di Kota Banjarmasin 2023

Jumlah Unit Usaha Pertanian Perorangan terbesar berada di Kecamatan Banjarmasin Selatan sebanyak 1.958 unit (46,04%), disusul Kecamatan Banjarmasin Utara sebanyak 891 unit (20,95%), Kecamatan Banjarmasin Timur sebanyak 740 unit (17,40%), dan Kecamatan Banjarmasin Barat sebanyak 493 unit (11,59%), sedangkan yang terkecil berada di Kecamatan Banjarmasin Tengah sebanyak 171 unit (4,02%).



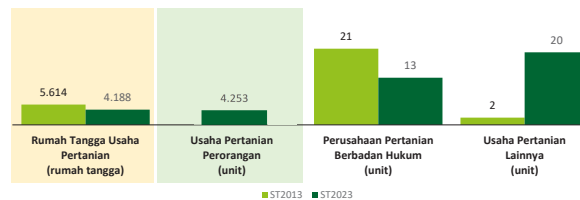
Petani Gurem di Kota Banjarmasin 2023

1.694 orang

Dari 2 petani pengguna lahan, 1 petani merupakan petani gurem.



Perbandingan Antarsensus



Jumlah Usaha Pertanian Perorangan (UTP) sebanyak 4.253 unit. Jumlah Perusahaan Pertanian Berbadan Hukum (UPB) sebanyak 13 unit, berkurang 8 unit (turun 38,10 persen) dari tahun 2013, dan jumlah Usaha Pertanian Lainnya (UTL) sebanyak 20 unit, bertambah 18 unit (naik 900,00 persen) dari tahun 2013. Sementara itu, jumlah Rumah Tangga Usaha Pertanian (RTUP) hasil ST2023 di Indonesia sebanyak 4.188 rumah tangga, turun 25,40 persen dibandingkan tahun 2013.

Sepuluh Komoditas Terbanyak yang Diusahakan oleh Usaha Pertanian Perorangan (UTP) di Kota Banjarmasin 2023

- 1 Padi Sawah Inbrida
- 2 Ayam Kampung Biasa
- 3 Lele
- 4 Patin
- 5 Nila Air Tawar
- 6 Jeruk Siam
- 7 Itik Petelur
- 8 Ayam Lokal Lainnya
- 9 Bawal Air Tawar
- 10 Kelapa

HASIL PENCACAHAN LENGKAP SENSUS PERTANIAN 2023 KOTA BANJARMASIN

TAHAP I



ST2023
SENSUS PERTANIAN



**BADAN PUSAT STATISTIK
KOTA BANJARMASIN**

Jl. Gatot Subroto No. 5 Banjarmasin 70235
(0511) 6773031, 6773932
<https://www.banjarmasinkota.bps.go.id>
bps6371@bps.go.id



scan me!



**BADAN PUSAT STATISTIK
KOTA BANJARMASIN**

HASIL PENCACAHAN LENGKAP SENSUS PERTANIAN 2023 - TAHAP I KOTA BANJARMASIN

Jumlah Rumah Tangga Usaha Pertanian (RTUP)

4.188
rumah tangga

📉 Turun 25,40% dari Sensus Pertanian 2013

Jumlah Usaha Pertanian Perorangan (UTP)

4.253
unit

Jumlah Perusahaan Pertanian Berbadan Hukum (UPB)

13 unit

📉 Turun 38,10% dari
Sensus Pertanian 2013

Jumlah Usaha Pertanian Lainnya (UTL)

20 unit

📉 Turun 900,00% dari
Sensus Pertanian 2013

ST 2023 SENSUS PERTANIAN

(dalam rumah tangga)

2.893
(69,03%)



Tanaman
Pangan

396
(9,46%)



Hortikultura

130
(3,10%)



Perkebunan

450
(10,74%)



Peternakan

734
(17,53%)



Perikanan

7
(0,17%)



Kehutanan

63
(1,50%)



Jasa
Pertanian

2.910
(68,42%)

(dalam unit)

399
(9,38%)


131
(3,08%)

452
(10,63%)

738
(17,35%)

7
(0,16%)

68
(1,60%)




Urban Farming

Rumah Tangga
Usaha Pertanian

55
rumah tangga

Usaha
Pertanian
Perorangan

56
unit



**Petani
Milenial**
Umur 19–39 Tahun

Jumlah
558 orang

15,36%
dari jumlah petani

Catatan: -Satu Rumah Tangga Usaha Pertanian (RTUP) dapat terdiri atas satu Usaha Pertanian Perorangan (UTP) atau lebih.
-Satu RTUP dan UTP dapat mengusahakan lebih dari satu subsektor usaha pertanian, sehingga jumlah unit RTUP dan UTP di Sektor Pertanian bukan merupakan penjumlahan dari masing-masing subsektor.