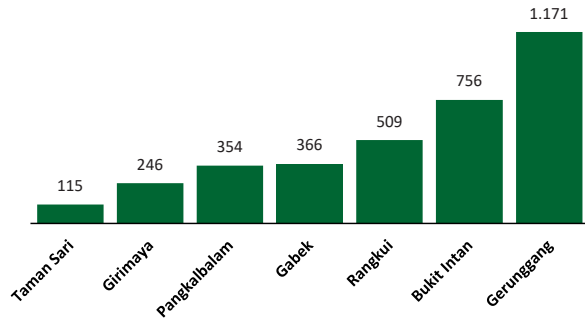


Jumlah Usaha Pertanian Perorangan di Kota Pangkalpinang 2023

Jumlah Unit Usaha Pertanian Perorangan terbesar berada di Gerunggang sebanyak 1.171 unit (33,30%), disusul Bukit Intan sebanyak 756 unit (21,50%) dan Rangkui sebanyak 509 unit (14,47%), sedangkan yang terkecil berada di Taman Sari sebanyak 115 unit (3,27%).



Petani Gurem di Kota Pangkalpinang 2023

1.538 orang

Dari 2 petani, 1 petani merupakan petani gurem.



Populasi Ternak Sapi dan Kerbau di Kota Pangkalpinang 2023



Sapi
2.861
ekor




Kerbau
0
ekor

Sepuluh Komoditas Terbanyak yang Diusahakan oleh Usaha Pertanian Perorangan (UTP) di Kota Pangkalpinang 2023

- 1 Kelapa Sawit
- 2 Ubi Kayu
- 3 Ayam Kampung Biasa
- 4 Alpukat
- 5 Nenas Queen
- 6 Cabai Rawit
- 7 Durian Lainnya
- 8 Sapi Potong
- 9 Ubi Jalar
- 10 Lada

Perbandingan Antarsensus



Jumlah Usaha Pertanian Perorangan (UTP) sebanyak 3.517 unit, naik 9,94 persen dari tahun 2013. Jumlah Perusahaan Pertanian Berbadan Hukum (UPB) sebanyak 8 unit, bertambah 2 unit (naik 33,33 persen) dari tahun 2013, dan jumlah Usaha Pertanian Lainnya (UTL) sebanyak 14 unit, bertambah 11 unit (naik 366,67 persen) dari tahun 2013. Sementara itu, jumlah Rumah Tangga Usaha Pertanian (RTUP) hasil ST2023 di Indonesia sebanyak 3.445 rumah tangga, naik 7,69 persen dibandingkan tahun 2013.



**BADAN PUSAT STATISTIK
KOTA PANGKALPINANG**

Jl. Yos Sudarso, Pangkalpinang 33116
(0717) 422825
<https://www.pangkalpinangkota.bps.go.id>
bps1971@bps.go.id



scan me!

HASIL PENCACAHAN LENGKAP SENSUS PERTANIAN 2023 KOTA PANGKALPINANG

TAHAP I



ST2023
SENSUS PERTANIAN



**BADAN PUSAT STATISTIK
KOTA PANGKALPINANG**

HASIL PENCACAHAN LENGKAP SENSUS PERTANIAN 2023 - TAHAP I KOTA PANGKALPINANG

Jumlah Rumah Tangga Usaha Pertanian (RTUP)

3.445
rumah tangga

Naik 7,69% dari Sensus Pertanian 2013

Jumlah Usaha Pertanian Perorangan (UTP)

3.517
unit

Naik 9,94% dari Sensus Pertanian 2013

Jumlah Perusahaan Pertanian Berbadan Hukum (UPB)

8 unit

Naik 66,67% dari
Sensus Pertanian 2013

Jumlah Perusahaan Pertanian Lainnya (UTL)

14 unit

Naik 433,33% dari
Sensus Pertanian 2013

ST 2023 SENSUS PERTANIAN

(dalam rumah tangga)

629
(13,14%)



Tanaman
Pangan

633
(13,08%)

1.567
(32,73%)



Hortikultura

1.574
(32,53%)

1.063
(22,21%)



Perkebunan

1.073
(22,17%)

710
(14,83%)



Peternakan

714
(14,76%)

780
(16,29%)



Perikanan

807
(16,68%)

24
(0,50%)



Kehutanan

24
(0,50%)


14
(0,29%)



Jasa
Pertanian

14
(0,29%)

(dalam unit)



Urban Farming

Rumah Tangga
Usaha Pertanian


20

rumah tangga

Usaha
Pertanian
Perorangan

20

unit



**Petani
Milenial**
Umur 19–39 Tahun

Jumlah
869 orang

30,28%
dari jumlah petani

Catatan: Satu unit usaha pertanian perorangan dapat mengusahakan lebih dari satu subsektor usaha pertanian, sehingga jumlah unit usaha pertanian perorangan di Sektor Pertanian bukan merupakan penjumlahan dari masing-masing subsektor.