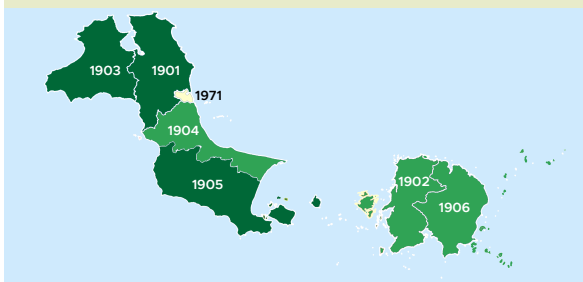



Sebaran Usaha Pertanian Perorangan di Provinsi Kepulauan Bangka Belitung 2023

Jumlah Unit Usaha Pertanian Perorangan terbesar berada di Kabupaten Bangka sebanyak 41.497 unit (24,78%), disusul Kabupaten Bangka Selatan sebanyak 37.641 unit (22,47%) dan Kabupaten Bangka Barat sebanyak 31.203 unit (18,63%), sedangkan yang terkecil berada di Kota Pangkalpinang sebanyak 3.517 unit (2,10%).

Sebaran Usaha Pertanian Perorangan (UTP) di KEPULAUAN BANGKA BELITUNG, 2023



Jumlah UTP



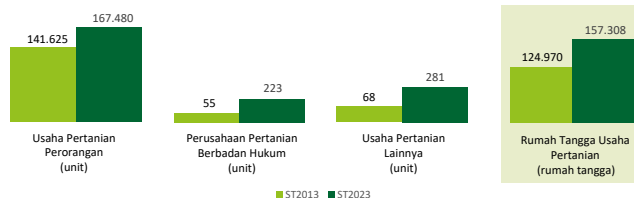
Petani Gurem di Provinsi Kepulauan Bangka Belitung 2023

29.238 orang

Dari **5** petani yang menggunakan lahan pertanian, **1** petani merupakan petani gurem.



Perbandingan Antarsensus



Jumlah Usaha Pertanian Perorangan (UTP) di Provinsi Kepulauan Bangka Belitung sebanyak 167.480 unit, naik 18,26 persen dari tahun 2013. Jumlah Perusahaan Pertanian Berbadan Hukum (UPB) sebanyak 223 unit, bertambah 168 unit (naik 305,45 persen) dari tahun 2013, dan jumlah Usaha Pertanian Lainnya (UTL) sebanyak 281 unit, bertambah 213 unit (naik 313,24 persen) dari tahun 2013. Sementara itu, jumlah Rumah Tangga Usaha Pertanian (RTUP) hasil ST2023 di Provinsi Kepulauan Bangka Belitung sebanyak 157.308 rumah tangga, naik 25,88 persen dibandingkan tahun 2013.

Sepuluh Komoditas Terbanyak yang Diusahakan oleh Usaha Pertanian Perorangan (UTP) di Provinsi Kepulauan Bangka Belitung 2023



**BADAN PUSAT STATISTIK
PROVINSI KEPULAUAN BANGKA BELITUNG**
Komplek Perkantoran Terpadu Pemerintah
Provinsi Kep. Bangka Belitung
(0717) 439422
<https://www.babel.bps.go.id>
bps1900@bps.go.id



HASIL PENCACAHAN LENGKAP SENSUS PERTANIAN 2023 PROVINSI KEPULAUAN BANGKA BELITUNG

TAHAP I



ST2023
SENSUS PERTANIAN

**BADAN PUSAT STATISTIK
PROVINSI KEPULAUAN BANGKA BELITUNG**

HASIL PENCACAHAN LENGKAP SENSUS PERTANIAN 2023 - TAHAP I PROVINSI KEPULAUAN BANGKA BELITUNG

**Jumlah Rumah Tangga
Usaha Pertanian (RTUP)** **157.308**
rumah tangga

Naik 25,88% dari Sensus Pertanian 2013

**Jumlah Usaha Pertanian
Perorangan (UTP)** **167.480**
unit

Naik 18,26% dari Sensus Pertanian 2013

**Jumlah Perusahaan
Pertanian Berbadan
Hukum (UPB)**

223 unit

Naik 305,45% dari
Sensus Pertanian 2013

**Jumlah Usaha
Pertanian Lainnya
(UTL)**

281 unit

Naik 313,24% dari
Sensus Pertanian 2013

ST 2023
SENSUS PERTANIAN

(dalam rumah tangga)

20.650
(13,13%)



Tanaman
Pangan

20.924
(12,49%)

36.434
(23,16%)



Hortikultura

37.020
(22,10%)

122.701
(78,00%)



Perkebunan

129.192
(77,14%)

16.181
(10,29%)



Peternakan

16.311
(9,74%)

23.675
(15,05%)



Perikanan

24.590
(14,68%)

2.812
(1,79%)



Kehutanan

2.864
(1,71%)


534
(0,34%)



Jasa
Pertanian

543
(0,32%)

(dalam unit)



**Urban
Farming**

Rumah Tangga
Usaha Pertanian

85
rumah tangga

Usaha
Pertanian
Perorangan

85
unit



**Petani
Milenial**

Umur 19–39 Tahun

Jumlah
50.143 orang

33,04%
dari jumlah petani

Catatan: -Satu Rumah Tangga Usaha Pertanian (RTUP) dapat terdiri atas satu Usaha Pertanian Perorangan (UTP) atau lebih.
-Satu RTUP dan UTP dapat mengusahakan lebih dari satu subsektor usaha pertanian, sehingga jumlah unit RTUP dan UTP di Sektor Pertanian bukan merupakan penjumlahan dari masing-masing subsektor.