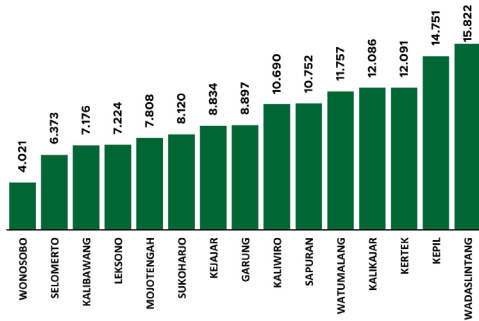


## Jumlah Usaha Pertanian Perorangan di Kabupaten Wonosobo 2023

Jumlah Unit Usaha Pertanian Perorangan terbesar berada di Kecamatan Wadaslintang sebanyak 15.822 unit (10,81%), disusul Kecamatan Kepil sebanyak 14.751 unit (10,08%) dan Kecamatan Kertek sebanyak 12.091 unit (8,26%), sedangkan yang terkecil berada di Kecamatan Wonosobo sebanyak 4.021 unit (2,75%).



## Petani Gurem di Kabupaten Wonosobo 2023

**118.342** orang

Dari **141.606** petani pengguna lahan, **118.342** petani merupakan petani gurem.



## Populasi Ternak Sapi dan Kerbau di Kabupaten Wonosobo 2023



**Sapi**  
**12.397**  
ekor

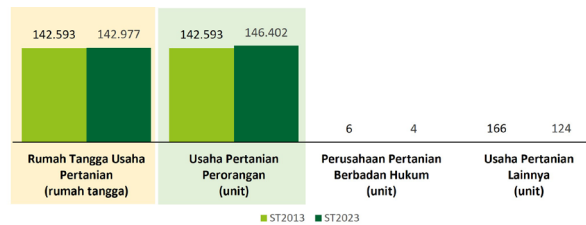


**Kerbau**  
**529**  
ekor

## Sepuluh Komoditas Terbanyak yang Diusahakan oleh Usaha Pertanian Perorangan (UTP) di Kabupaten Wonosobo 2023

- 1 Sengon/Jeunjuang/Albazia
- 2 Kapulaga
- 3 Kelapa
- 4 Padi Sawah Inbrida
- 5 Kambing Potong
- 6 Cabe Rawit
- 7 Durian Lainnya
- 8 Ubi Kayu
- 9 Mahoni
- 10 Duku

## Perbandingan Antarsensus



Jumlah Usaha Pertanian Perorangan (UTP) sebanyak 146.402 unit, naik 2,67 persen dari tahun 2013. Jumlah Perusahaan Pertanian Berbadan Hukum (UPB) sebanyak 4 unit, berkurang 2 unit (turun 33,33 persen) dari tahun 2013, dan jumlah Usaha Pertanian Lainnya (UTL) sebanyak 124 unit, berkurang 42 unit (turun 25,30 persen) dari tahun 2013. Sementara itu, jumlah Rumah Tangga Usaha Pertanian (RTUP) hasil ST2023 di Kabupaten Wonosobo sebanyak 142.977 rumah tangga, naik 0,27 persen dibandingkan tahun 2013.



**BADAN PUSAT STATISTIK  
KABUPATEN WONOSOBO**

Jl. Mayjen Bambang Sugeng, Wonosobo  
(0286) 324270  
<https://wonosobokab.bps.go.id>  
[bps3307@bps.go.id](mailto:bps3307@bps.go.id)



scan me!

# HASIL PENCACAHAN LENGKAP SENSUS PERTANIAN 2023 KABUPATEN WONOSOBO

## TAHAP I



**ST2023**  
SENSUS PERTANIAN



**BADAN PUSAT STATISTIK  
KABUPATEN WONOSOBO**

# HASIL PENCACAHAN LENGKAP SENSUS PERTANIAN 2023 - TAHAP I KABUPATEN WONOSOBO

## Jumlah Rumah Tangga Usaha Pertanian (RTUP)

**142.977**  
rumah tangga

Naik 0,27% dari Sensus Pertanian 2013

## Jumlah Usaha Pertanian Perorangan (UTP)

**146.402**  
unit

Naik 2,67% dari Sensus Pertanian 2013

## Jumlah Perusahaan Pertanian Berbadan Hukum (UPB)

**4** unit

turun 33,33% dari  
Sensus Pertanian 2013

## Jumlah Usaha Pertanian Lainnya (UTL)

**124** unit

turun 25,30% dari  
Sensus Pertanian 2013

## ST 2023 SENSUS PERTANIAN

(dalam rumah tangga)

**60.237**  
(42,13%)



Tanaman  
Pangan

**60.714**  
(41,47%)

(dalam unit)

**113.179**  
(79,16%)



Hortikultura

**114.974**  
(78,53%)

**56.308**  
(39,38%)



Perkebunan

**56.999**  
(38,93%)

**57.578**  
(40,27%)



Peternakan

**58.093**  
(39,68%)

**12.620**  
(8,83%)



Perikanan

**12.670**  
(8,65%)

**66.402**  
(46,44%)



Kehutanan


**67.168**  
(45,88%)

**2.045**  
(1,43%)



Jasa  
Pertanian

**2.071**  
(1,41%)



## Urban Farming

Rumah Tangga  
Usaha Pertanian

**37**

rumah tangga

Usaha  
Pertanian  
Perorangan

**37**

unit



**Petani  
Milenial**  
Umur 19–39 Tahun

Jumlah  
**72.576** orang

**49,57%**  
dari jumlah petani

Catatan: -Satu Rumah Tangga Usaha Pertanian (RTUP) dapat terdiri atas satu Usaha Pertanian Perorangan (UTP) atau lebih.  
-Satu RTUP dan UTP dapat mengusahakan lebih dari satu subsektor usaha pertanian, sehingga jumlah unit RTUP dan UTP di Sektor Pertanian bukan merupakan penjumlahan dari masing-masing subsektor.