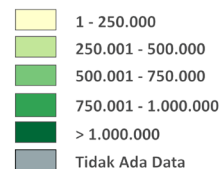


Sebaran Usaha Pertanian Perorangan di Indonesia 2023

Jumlah Unit Usaha Pertanian Perorangan terbesar berada di Provinsi Jawa Timur sebanyak 5.676.717 unit (19,35%), disusul Provinsi Jawa Tengah sebanyak 4.363.708 unit (14,87%) dan Provinsi Jawa Barat sebanyak 3.292.120 unit (11,22%), sedangkan yang terkecil berada di Provinsi DKI Jakarta sebanyak 13.416 unit (0,05%)



Jumlah Usaha Pertanian Perorangan (UTP)



Petani Gurem di Indonesia 2023

17.248.181 orang

Dari **10** petani pengguna lahan, **6** petani merupakan petani gurem



Populasi Ternak Sapi dan Kerbau di Indonesia 2023



Sapi
11.318.085
ekor

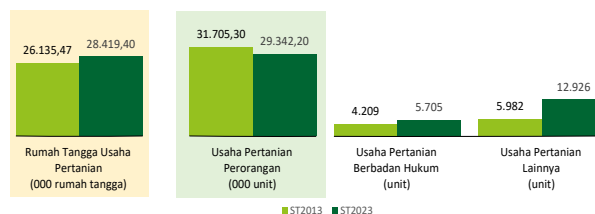


Kerbau
470.871
ekor

Sepuluh Komoditas Terbanyak yang Diusahakan oleh Usaha Pertanian Perorangan (UTP) di Indonesia 2023

- 1 Padi Sawah Inbrida
- 2 Ayam Kampung Biasa
- 3 Sapi Potong
- 4 Kelapa
- 5 Jagung Hibrida
- 6 Kambing Potong
- 7 Kelapa Sawit
- 8 Ubi Kayu
- 9 Karet
- 10 Padi Sawah Hibrida

Perbandingan Antarsensus



Jumlah Rumah Tangga Usaha Pertanian (RTUP) hasil ST2023 di Indonesia sebanyak 28.419.398 rumah tangga, naik 8,74 persen dibandingkan tahun 2013. Sedangkan Jumlah Usaha Pertanian Perorangan (UTP) sebanyak 29.342.202 unit, turun 7,45 persen dari tahun 2013. Jumlah Perusahaan Pertanian Berbadan Hukum (UPB) sebanyak 5.705 unit, bertambah 1.496 unit (naik 35,54 persen) dari tahun 2013. Sementara itu, jumlah Usaha Pertanian Lainnya (UTL) sebanyak 12.926 unit, bertambah 6.944 unit (naik 116,08 persen) dari tahun 2013.



BADAN PUSAT STATISTIK

Jl. dr. Sutomo No. 6-8 Jakarta 10710
(021) 3841195, 3842508, 3810291-4
<https://www.bps.go.id>
bpsq@bps.go.id



HASIL PENCACAHAN LENGKAP SENSUS PERTANIAN 2023

TAHAP I



ST2023
SENSUS PERTANIAN



BADAN PUSAT STATISTIK

HASIL PENCACAHAN LENGKAP SENSUS PERTANIAN 2023 TAHAP I

Jumlah Rumah Tangga Usaha Pertanian (RTUP)

28.419.398
rumah tangga

▲ Naik 8,74% dari Sensus Pertanian 2013

Jumlah Usaha Pertanian Perorangan (UTP)

29.342.202
unit

● Turun 7,45% dari Sensus Pertanian 2013

Jumlah Perusahaan Pertanian Berbadan Hukum (UPB)

5.705 unit

● Naik 35,54% dari
Sensus Pertanian 2013

Jumlah Usaha Pertanian Lainnya (UTL)

12.926 unit

● Naik 116,08% dari
Sensus Pertanian 2013

(dalam rumah tangga)

ST 2023
SENSUS PERTANIAN

15.550.786
(54,72%)



Tanaman
Pangan

15.772.098
(53,75%)

9.495.675
(33,41%)



Hortikultura

9.623.027
(32,80%)

10.877.356
(38,27%)



Perkebunan

11.101.438
(37,83%)

12.046.143
(42,39%)



Peternakan

12.190.152
(41,54%)

1.852.995
(6,52%)



Perikanan

1.893.767
(6,54%)

3.467.931
(12,20%)



Kehutanan

3.495.411
(11,91%)


362.773
(1,28%)



Jasa
Pertanian

365.291
(1,24%)

(dalam unit)



**Urban
Farming**

Rumah Tangga
Usaha Pertanian

12.919
rumah tangga

Usaha
Pertanian
Perorangan

13.019
unit

**Petani
Milenial**
Umur 19–39 Tahun

Jumlah
6.183.009 orang

21,93%
dari jumlah petani



Catatan: -Satu Rumah Tangga Usaha Pertanian (RTUP) dapat terdiri atas satu Usaha Pertanian Perorangan (UTP) atau lebih.
-Satu RTUP dan UTP dapat mengusahakan lebih dari satu subsektor usaha pertanian, sehingga jumlah unit RTUP dan UTP di Sektor Pertanian bukan merupakan penjumlahan dari masing-masing subsektor.