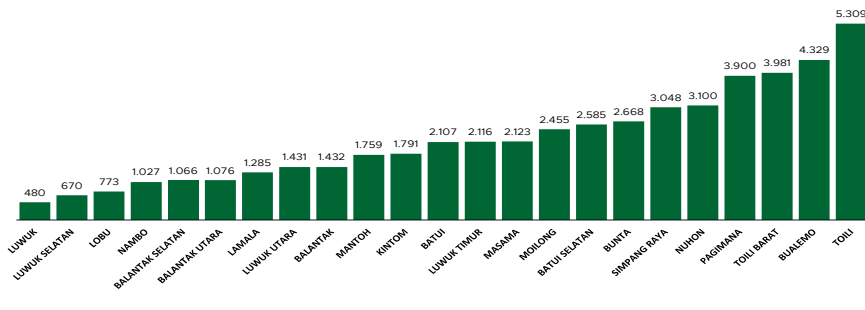


Jumlah Usaha Pertanian Perorangan di Kabupaten Banggai 2023

Jumlah Unit Usaha Pertanian Perorangan terbesar berada di Kecamatan Toili sebanyak 5.309 unit (10,51%), disusul Kecamatan Bualemo sebanyak 4.329 unit (8,57%) dan Kecamatan Toili Barat sebanyak 3.981 unit (7,88%), sedangkan yang terkecil berada di Kecamatan Luwuk sebanyak 480 unit (0,95%).



Petani Gurem di Kabupaten Banggai 2023

6.931 orang

Dari **100** petani pengguna lahan, **15** petani merupakan petani gurem.



Populasi Ternak Sapi dan Kerbau di Kabupaten Banggai 2023



Sapi
45.692
ekor

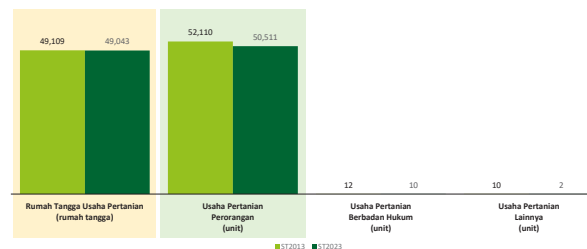


Kerbau
4
ekor

Sepuluh Komoditas Terbanyak yang Diusahakan oleh Usaha Pertanian Perorangan (UTP) di Kabupaten Banggai 2023

- 1 Kelapa
- 2 Sapi Potong
- 3 Ayam Kampung Biasa
- 4 Padi Sawah Inbrida
- 5 Cengkeh
- 6 Jagung Hibrida
- 7 Babi
- 8 Kakao
- 9 Cabai Rawit
- 10 Padi Sawah Hibrida

Perbandingan Antarsensus



Jumlah Usaha Pertanian Perorangan (UTP) sebanyak 50.511 unit, turun 3,07 persen dari tahun 2013. Jumlah Perusahaan Pertanian Berbadan Hukum (UPB) sebanyak 10 unit, berkurang 2 unit (turun 16,67 persen) dari tahun 2013, dan jumlah Usaha Pertanian Lainnya (UTL) sebanyak 2 unit, berkurang 8 unit (turun 80,00 persen) dari tahun 2013. Sementara itu, jumlah Rumah Tangga Usaha Pertanian (RTUP) hasil ST2023 di Kabupaten Banggai sebanyak 49.043 rumah tangga, turun 0,13 persen dibandingkan tahun 2013.



**BADAN PUSAT STATISTIK
KABUPATEN BANGGAI**

Jl. S. Parman No. 27 Luwuk 94711
(0461) 21336
<https://banggaikab.bps.go.id>
bps7202@bps.go.id



scan me!

HASIL PENCACAHAN LENGKAP SENSUS PERTANIAN 2023 KABUPATEN BANGGAI

TAHAP I



ST2023
SENSUS PERTANIAN



**BADAN PUSAT STATISTIK
KABUPATEN BANGGAI**

HASIL PENCACAHAN LENGKAP SENSUS PERTANIAN 2023 - TAHAP I KABUPATEN BANGGAI

Jumlah Rumah Tangga Usaha Pertanian (RTUP)

49.043
rumah tangga

📉 Turun 0,13% dari Sensus Pertanian 2013

Jumlah Usaha Pertanian Perorangan (UTP)

50.511
unit

📉 Turun 3,07% dari Sensus Pertanian 2013

Jumlah Usaha Pertanian Berbadan Hukum (UPB)

10 unit

📉 Turun 16,67% dari
Sensus Pertanian 2013

Jumlah Usaha Pertanian Lainnya (UTL)

2 unit

📉 Turun 80,00% dari
Sensus Pertanian 2013

ST 2023 SENSUS PERTANIAN

(dalam rumah tangga)

18.896
(38,53%)



Tanaman
Pangan

19.193
(38,00%)

9.590
(19,55%)



Hortikultura

9.727
(19,26%)

29.574
(60,30%)



Perkebunan

30.222
(59,83%)

23.162
(47,23%)



Peternakan

23.517
(46,56%)

3.840
(7,83%)



Perikanan

3.933
(7,79%)

689
(1,40%)



Kehutanan

691
(1,37%)


201
(0,41%)



Jasa
Pertanian

203
(0,40%)

(dalam unit)



Urban Farming

Rumah Tangga
Usaha Pertanian

4

rumah tangga

Usaha
Pertanian
Perorangan

4

unit

**Petani
Milenial**
Umur 19–39 Tahun

Jumlah
11.373 orang

23,57%
dari jumlah petani

Catatan: - Satu Rumah Tangga Usaha Pertanian (RTUP) dapat terdiri atas satu Usaha Pertanian Perorangan (UTP) atau lebih.
- Satu RTUP dan UTP dapat mengusahakan lebih dari satu subsektor usaha pertanian, sehingga jumlah unit RTUP dan UTP di Sektor Pertanian bukan merupakan penjumlahan dari masing-masing subsektor