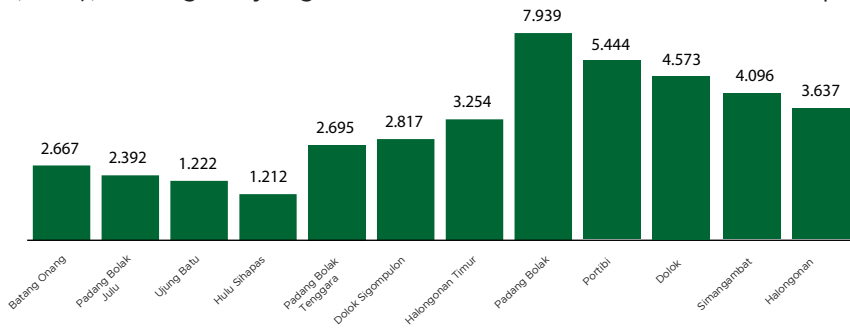


Jumlah Usaha Pertanian Perorangan di Kabupaten Padang Lawas Utara 2023

Jumlah Unit Usaha Pertanian Perorangan terbesar berada di Kecamatan Padang Bolak sebanyak 7.939 unit (18,93%), disusul Kecamatan Portibi sebanyak 5.444 unit (12,98%) dan Kecamatan Dolok sebanyak 4.573 unit (10,90%), sedangkan yang terkecil berada di Kecamatan Hulu Sihapas sebanyak 1.212 unit (2,89%).



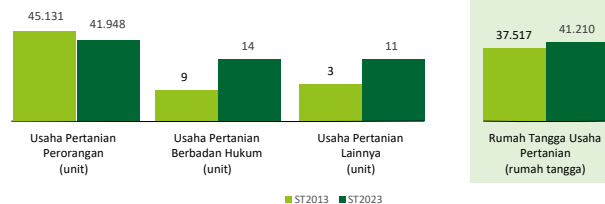
Petani Gurem di Kabupaten Padang Lawas Utara 2023

7.198 orang

Dari 6 petani, 1 petani merupakan petani gurem.



Perbandingan Antarsensus



Jumlah Usaha Pertanian Perorangan (UTP) sebanyak 41.948, turun 7,05 persen dari tahun 2013. Jumlah Perusahaan Pertanian Berbadan Hukum (UPB) sebanyak 14 unit, bertambah 5 unit (naik 55,55 persen) dari tahun 2013, dan jumlah Usaha Pertanian Lainnya (UTL) sebanyak 11 unit, bertambah 8 unit (naik 366,67 persen) dari tahun 2013. Sementara itu, jumlah Rumah Tangga Usaha Pertanian (RTUP) hasil ST2023 di Kabupaten Padang Lawas Utara sebanyak 41.210 rumah tangga, naik 9,84 persen dibandingkan tahun 2013.

Populasi Ternak Sapi dan Kerbau di Kabupaten Padang Lawas Utara 2023



Sapi Potong dan Sapi Perah
22.746
ekor



Kerbau
1.329
ekor

Sepuluh Komoditas Terbanyak yang Diusahakan oleh Usaha Pertanian Perorangan (UTP) di Kabupaten Padang Lawas Utara 2023



1.Karet



2.Kelapa Sawit



3.Padi Sawah Inbrida



4.Sapi Potong



5.Ayam Kampung Biasa



6.Kambing Potong



7.Padi Ladang



8.Cabai Rawit



9.Cabai Merah Besar



10.Kangkung



**BADAN PUSAT STATISTIK
KABUPATEN PADANG LAWAS UTARA**

Jl. Lintas Gunung Tua-Padangsidiimpuan
KM4 Desa Sigama
(0811) 6251220
<https://www.palutakab.bps.go.id>
bps1220@bps.go.id



scan me!

HASIL PENCACAHAN LENGKAP SENSUS PERTANIAN 2023 KABUPATEN PADANG LAWAS UTARA

TAHAP I



ST2023
SENSUS PERTANIAN



**BADAN PUSAT STATISTIK
KABUPATEN PADANG LAWAS UTARA**

HASIL PENCACAHAN LENGKAP SENSUS PERTANIAN 2023 - TAHAP I KABUPATEN PADANG LAWAS UTARA

**Jumlah Rumah Tangga
Usaha Pertanian (RTUP)** 41.210
rumah tangga

▲ Naik 9,84% dari Sensus Pertanian 2013

**Jumlah Usaha Pertanian
Perorangan (UTP)** 41.948
unit

▲ Turun 7,05% dari Sensus Pertanian 2013

**Jumlah Usaha
Pertanian Berbadan
Hukum (UPB)**

14 unit

▲ Naik 55,55% dari
Sensus Pertanian 2013

**Jumlah Usaha
Pertanian Lainnya
(UTL)**

11 unit

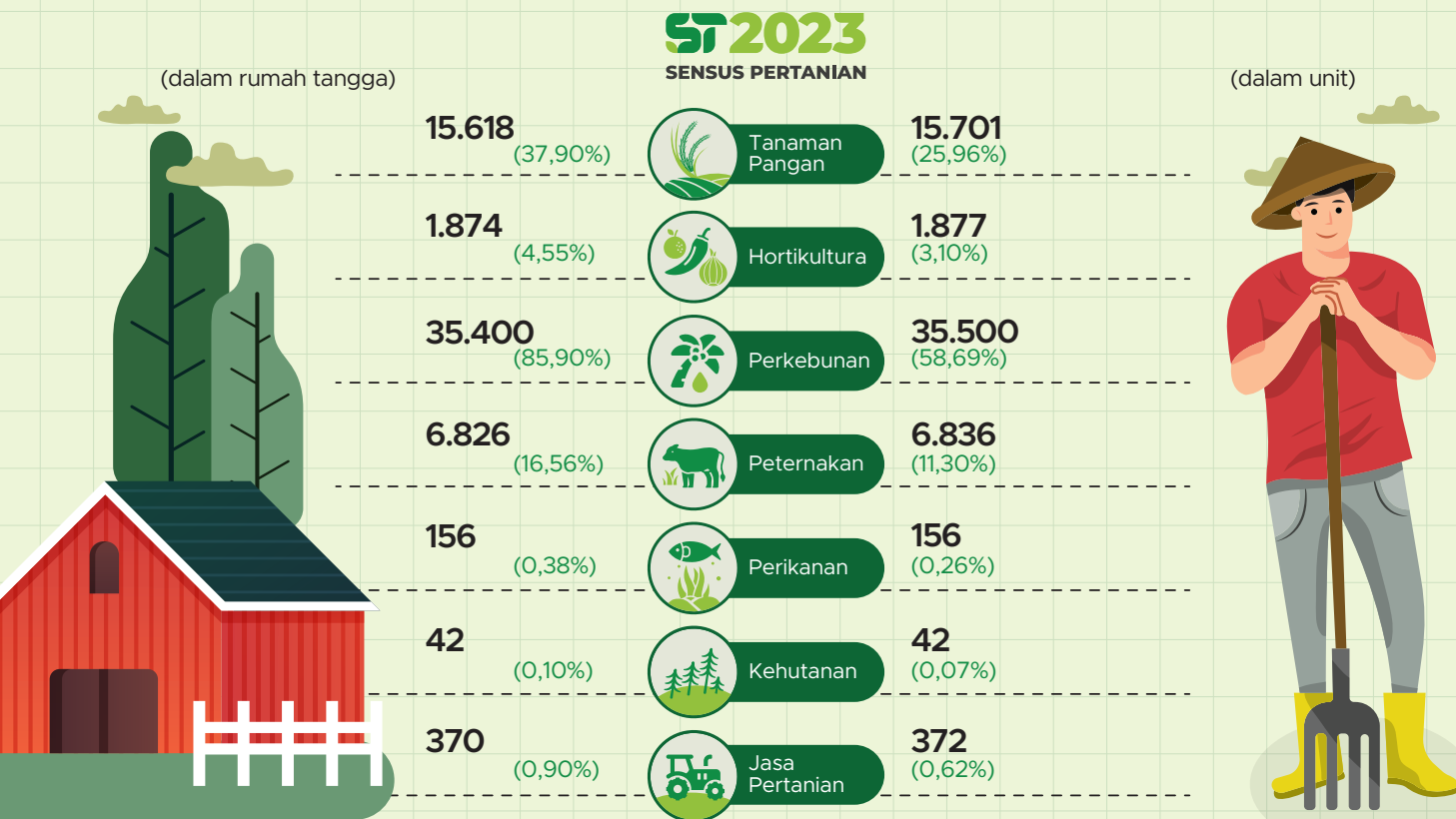
▲ Naik 366,67% dari
Sensus Pertanian 2013



**Petani
Milenial
Umur 19–39 Tahun**

Jumlah
12.791 orang

66,33%
dari jumlah petani



Catatan: Satu unit usaha pertanian perorangan dapat mengusahakan lebih dari satu subsektor usaha pertanian, sehingga jumlah unit usaha pertanian perorangan di Sektor Pertanian bukan merupakan penjumlahan dari masing-masing subsektor.