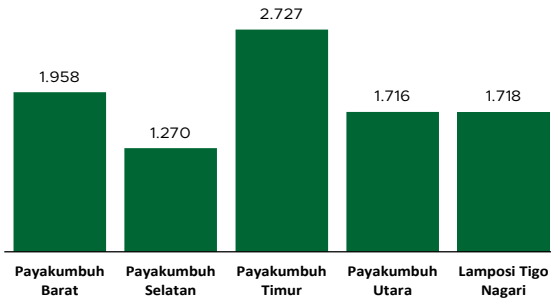


Jumlah Usaha Pertanian Perorangan di Kota Payakumbuh 2023

Jumlah Unit Usaha Pertanian Perorangan terbesar berada di Kecamatan Payakumbuh Timur sebanyak 2727 unit (29,04%), disusul Kecamatan Payakumbuh Barat sebanyak 1958 unit (20,85%) sedangkan yang terkecil berada di Kecamatan Payakumbuh Selatan sebanyak 1270 unit (13,53%).



Petani Gurem di Kota Payakumbuh 2023

7.645 orang

Dari **9.238** petani, **7.645** petani merupakan petani gurem.



Populasi Ternak Sapi dan Kerbau di Kota Payakumbuh 2023



Sapi
2.566
ekor

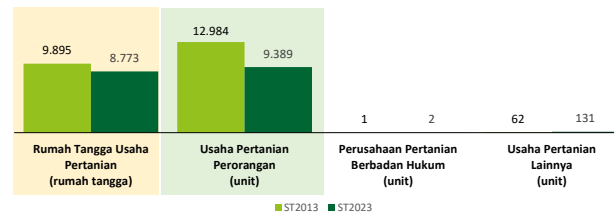


Kerbau
88
ekor

Sepuluh Komoditas Terbanyak yang Diusahakan oleh Usaha Pertanian Perorangan (UTP) di Kota Payakumbuh 2023

- 1 Padi Sawah Inbrida
- 2 Ubi Kayu
- 3 Kakao
- 4 Ayam Kampung Biasa
- 5 Sapi Potong
- 6 Kelapa
- 7 Jagung Hibrida
- 8 Cabai Merah
- 9 Cabai Rawit
- 10 Alpukat

Perbandingan Antarsensus



Jumlah Usaha Pertanian Perorangan (UTP) sebanyak 9.389 unit, turun 27,69 persen dari tahun 2013. Jumlah Perusahaan Pertanian Berbadan Hukum (UPB) sebanyak 2 unit, bertambah 1 unit (naik 100 persen) dari tahun 2013, dan jumlah Usaha Pertanian Lainnya (UTL) sebanyak 131 unit, bertambah 69 unit (naik 112,29 persen) dari tahun 2013. Sementara itu, jumlah Rumah Tangga Usaha Pertanian (RTUP) hasil ST2023 di Kota Payakumbuh sebanyak 8.773 rumah tangga, turun 11,34 persen dibandingkan tahun 2013.



**BADAN PUSAT STATISTIK
KOTA PAYAKUMBUH**

Jl. Imam Bonjol No.7, Koto Nan IV 26225
(0752) 90064
<https://www.payakumbuhkota.bps.go.id>
bps1376@bps.go.id



scan me!

HASIL PENCACAHAN LENGKAP SENSUS PERTANIAN 2023 KOTA PAYAKUMBUH

TAHAP I



ST2023
SENSUS PERTANIAN



**BADAN PUSAT STATISTIK
KOTA PAYAKUMBUH**

HASIL PENCACAHAN LENGKAP SENSUS PERTANIAN 2023 - TAHAP I KOTA PAYAKUMBUH

Jumlah Rumah Tangga Usaha Pertanian (RTUP)

8.773
rumah tangga

▼ Turun 11,34% dari Sensus Pertanian 2013

Jumlah Usaha Pertanian Perorangan (UTP)

9.389
unit

▼ Turun 27,69% dari Sensus Pertanian 2013

Jumlah Perusahaan Pertanian Berbadan Hukum (UPB)

2 unit

▲ Naik 100% dari
Sensus Pertanian 2013

Jumlah Usaha Pertanian Lainnya (UTL)

131 unit

▲ Naik 111,29% dari
Sensus Pertanian 2013

ST 2023 SENSUS PERTANIAN

(dalam rumah tangga)

5.930
(67,59%)



Tanaman
Pangan

6.161
(37,12%)

4.080
(46,51%)



Hortikultura

4.203
(25,33%)

1.959
(22,33%)



Perkebunan

1.966
(11,85%)

3.306
(37,68%)



Peternakan

3.372
(20,32%)

590
(6,73%)



Perikanan

592
(3,57%)

85
(0,97%)



Kehutanan

85
(0,51%)


214
(2,44%)



Jasa
Pertanian

217
(1,31%)

(dalam unit)



Urban Farming

Rumah Tangga
Usaha Pertanian


14

rumah tangga

Usaha
Pertanian
Perorangan

14

unit



**Petani
Milenial**
Umur 19–39 Tahun

Jumlah
1.457 orang

15,67%
dari jumlah petani

Catatan: - Satu Rumah Tangga Usaha Pertanian (RTUP) dapat terdiri atas satu Usaha Pertanian Perorangan (UTP) atau lebih.
- Satu RTUP dan UTP dapat mengusahakan lebih dari satu subsektor usaha pertanian, sehingga jumlah unit RTUP dan UTP di Sektor Pertanian bukan merupakan penjumlahan dari masing-masing subsektor