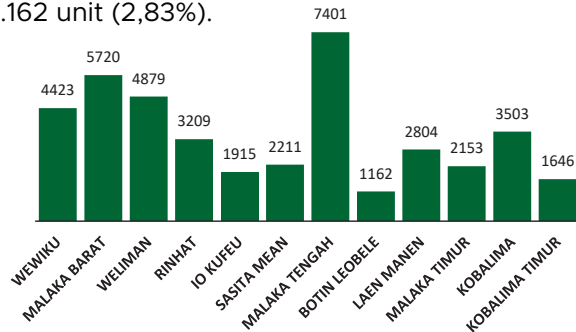


## Jumlah Usaha Pertanian Perorangan di Kabupaten Malaka 2023

Jumlah Unit Usaha Pertanian Perorangan terbesar berada di Kecamatan Malaka Tengah sebanyak 7.401 unit (18,04%), disusul Kecamatan Malaka Barat sebanyak 5.720 unit (13,94%) dan Kecamatan Weliman sebanyak 4.879 unit (11,89%), sedangkan yang terkecil berada di Kecamatan Botin Leobebe sebanyak 1.162 unit (2,83%).



## Petani Gurem di Kabupaten Malaka 2023

**23.657** orang

Dari **38.843** petani, **60,90%** petani merupakan petani gurem.



## Populasi Ternak Sapi dan Kerbau di Kabupaten Malaka 2023



**Sapi**  
**47.153**  
ekor

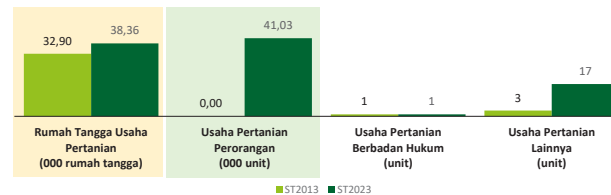


**Kerbau**  
**97**  
ekor

## Sepuluh Komoditas Terbanyak yang Diusahakan oleh Usaha Pertanian Perorangan (UTP) di Kabupaten Malaka 2023

- 1 Jagung Lokal
- 2 Ayam Kampung Biasa
- 3 Babi
- 4 Sapi Potong
- 5 Ubi Kayu
- 6 Pisang Kepok
- 7 Kelapa
- 8 Jagung Hibrida
- 9 Jati
- 10 Padi Sawah Hibrida

## Perbandingan Antarsensus



Jumlah Usaha Pertanian Perorangan (UTP) sebanyak 41.026 unit. Jumlah Perusahaan Pertanian Berbadan Hukum (UPB) sebanyak 1 unit, tidak ada perubahan dari tahun 2013, dan jumlah Usaha Pertanian Lainnya (UTL) sebanyak 3 unit, bertambah 17 unit (naik 466,67 persen) dari tahun 2013. Sementara itu, jumlah Rumah Tangga Usaha Pertanian (RTUP) hasil ST2023 di Kabupaten Malaka sebanyak 38.355 rumah tangga, naik 16,57 persen dibandingkan tahun 2013.



**BADAN PUSAT STATISTIK  
KABUPATEN BELU**

Jl. Dr. G.A. Siwabessy No. 2 Atambua 85714  
(62389) 2131  
<https://www.belukab.bps.go.id>  
bps5306@bps.go.id



# HASIL PENCACAHAN LENGKAP SENSUS PERTANIAN 2023 KABUPATEN MALAKA

## TAHAP I



**ST2023**  
SENSUS PERTANIAN



**BADAN PUSAT STATISTIK  
KABUPATEN BELU**

# HASIL PENCACAHAN LENGKAP SENSUS PERTANIAN 2023 - TAHAP I KABUPATEN MALAKA

**Jumlah Rumah Tangga  
Usaha Pertanian (RTUP)** **38.355**  
rumah tangga

Naik 16,57% dari Sensus Pertanian 2013

**Jumlah Usaha Pertanian  
Perorangan (UTP)** **41.026**  
unit

Tidak ada data dari Sensus Pertanian 2013

**Jumlah Usaha  
Pertanian Berbadan  
Hukum (UPB)**

**1** unit

Tidak ada perubahan dari  
Sensus Pertanian 2013

**Jumlah Usaha  
Pertanian Lainnya  
(UTL)**

**17** unit

Naik 466,67% dari  
Sensus Pertanian 2013

**ST 2023**  
SENSUS PERTANIAN

(dalam rumah tangga)

**32.105**  
(83,70%)



Tanaman  
Pangan

**12.495**  
(32,58%)



Hortikultura

**10.111**  
(26,36%)



Perkebunan

**27.469**  
(71,62%)



Peternakan

**561**  
(1,46%)



Perikanan

**6.746**  
(17,59%)



Kehutanan

**301**  
(0,78%)



Jasa  
Pertanian

**33.215**  
(80,96%)

(dalam unit)

**12.863**  
(31,35%)


**10.317**  
(25,15%)

**28.659**  
(69,86%)

**575**  
(1,40%)

**6.852**  
(16,70%)

**316**  
(0,77%)




**Urban  
Farming**

Rumah Tangga  
Usaha Pertanian

**1**  
rumah tangga

Usaha  
Pertanian  
Perorangan

**1**  
unit



**Petani  
Milenial**  
Umur 19–39 Tahun

Jumlah  
**10.616** orang

**25,88%**  
dari jumlah petani

Catatan: -Satu Rumah Tangga Usaha Pertanian (RTUP) dapat terdiri atas satu Usaha Pertanian Perorangan (UTP) atau lebih.  
-Satu RTUP dan UTP dapat mengusahakan lebih dari satu subsektor usaha pertanian, sehingga jumlah unit RTUP dan UTP di Sektor Pertanian bukan merupakan penjumlahan dari masing-masing subsektor.