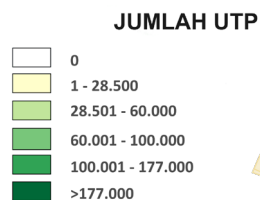
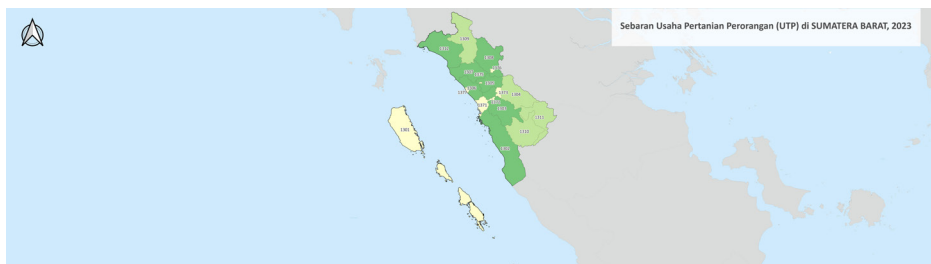


## Sebaran Usaha Pertanian Perorangan di Provinsi Sumatera Barat 2023

Jumlah Unit Usaha Pertanian Perorangan terbesar berada di Kabupaten Pesisir Selatan sebanyak 91.665 unit (11,92%), disusul Kabupaten Agam sebanyak 86.081 unit (11,19%) dan Kabupaten Solok sebanyak 75.257 unit (9,78%), sedangkan yang terkecil berada di Kota Padang Panjang sebanyak 2.084 unit (0,27%).



### Petani Gurem di Provinsi Sumatera Barat 2023

**402.610** orang

Dari **100** petani pengguna lahan, **53** petani merupakan petani gurem.



### Populasi Ternak Sapi dan Kerbau di Provinsi Sumatera Barat 2023

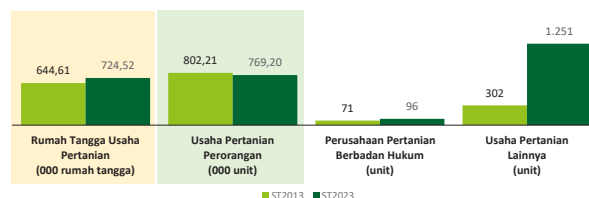


**Sapi**  
**224.717**  
ekor



**Kerbau**  
**30.931**  
ekor

### Perbandingan Antarsensus



Jumlah Usaha Pertanian Perorangan (UTP) sebanyak 769.204 unit, turun 4,11 persen dari tahun 2013. Jumlah Perusahaan Pertanian Berbadan Hukum (UPB) sebanyak 96 unit, bertambah 25 unit (naik 35,21 persen) dari tahun 2013, dan jumlah Usaha Pertanian Lainnya (UTL) sebanyak 1.251 unit, bertambah 949 unit (naik 314,24 persen) dari tahun 2013. Sementara itu, jumlah Rumah Tangga Usaha Pertanian (RTUP) hasil ST2023 di Provinsi Sumatera Barat sebanyak 724.515 rumah tangga, naik 12,40 persen dibandingkan tahun 2013.



**BADAN PUSAT STATISTIK  
PROVINSI SUMATERA BARAT**

Jl. Khatib Sulaiman No. 48, Padang, 25137  
(0751) 442158, 442159  
<https://www.sumbar.bps.go.id>  
sumbar@bps.go.id



## HASIL PENCACAHAN LENGKAP SENSUS PERTANIAN 2023 PROVINSI SUMATERA BARAT

### TAHAP I



**ST2023**  
SENSUS PERTANIAN

### Sepuluh Komoditas Terbanyak yang Diusahakan oleh Usaha Pertanian Perorangan (UTP) di Provinsi Sumatera Barat 2023

- 1 Padi Sawah Inbrida
- 2 Kelapa Sawit
- 3 Pinang/Jambe
- 4 Kelapa
- 5 Ayam Kampung Biasa
- 6 Karet
- 7 Sapi Potong
- 8 Durian Lainnya
- 9 Kayu Manis
- 10 Jagung Hibrida



**BADAN PUSAT STATISTIK  
PROVINSI SUMATERA BARAT**

# HASIL PENCACAHAN LENGKAP SENSUS PERTANIAN 2023 - TAHAP I PROVINSI SUMATERA BARAT

## Jumlah Rumah Tangga Usaha Pertanian (RTUP)

**724.515**  
rumah tangga

▲ Naik 12,40% dari Sensus Pertanian 2013

## Jumlah Usaha Pertanian Perorangan (UTP)

**769.204**  
unit

▼ Turun 4,11% dari Sensus Pertanian 2013

## Jumlah Perusahaan Pertanian Berbadan Hukum (UPB)

**96** unit

▲ Naik 35,21% dari  
Sensus Pertanian 2013

## Jumlah Usaha Pertanian Lainnya (UTL)

**1.251** unit

▲ Naik 314,24% dari  
Sensus Pertanian 2013

## ST 2023 SENSUS PERTANIAN

(dalam rumah tangga)

**385.413**  
(53,20%)



Tanaman  
Pangan

**396.634**  
(51,56%)

**312.945**  
(43,19%)



Hortikultura

**321.856**  
(41,84%)

**422.598**  
(58,33%)



Perkebunan

**435.535**  
(56,62%)

**205.185**  
(28,32%)



Peternakan

**208.679**  
(27,13%)

**40.352**  
(5,57%)



Perikanan

**40.907**  
(5,32%)

**29.095**  
(4,02%)



Kehutanan

**29.413**  
(3,82%)

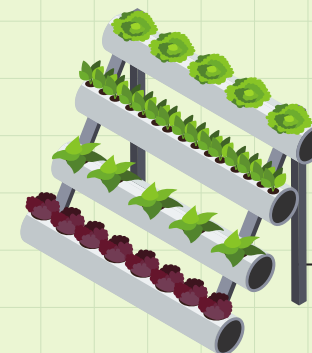
**14.160**  
(1,95%)



Jasa  
Pertanian

**14.311**  
(1,86%)

(dalam unit)



## Urban Farming

Rumah Tangga  
Usaha Pertanian

**246**

rumah tangga

Usaha  
Pertanian  
Perorangan

**250**

unit



## Petani Milenial

Umur 19–39 Tahun

Jumlah

**163.836** orang

**21,67%**

dari jumlah petani

Catatan: -Satu Rumah Tangga Usaha Pertanian (RTUP) dapat terdiri atas satu Usaha Pertanian Perorangan (UTP) atau lebih.  
-Satu RTUP dan UTP dapat mengusahakan lebih dari satu subsektor usaha pertanian, sehingga jumlah unit RTUP dan UTP di Sektor Pertanian bukan merupakan penjumlahan dari masing-masing subsektor.