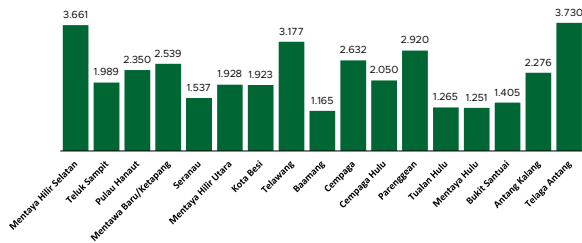


## Jumlah Usaha Pertanian Perorangan di Kabupaten Kotawaringin Timur 2023

Jumlah Unit Usaha Pertanian Perorangan terbesar berada di Kecamatan Telaga Antang sebanyak 3730 unit (9,87%), disusul Kecamatan Mentaya Hilir Selatan sebanyak 3661 unit (9,68%) dan Kecamatan Telawang sebanyak 3177 unit (8,40%), sedangkan yang terkecil berada di Kecamatan Baamang sebanyak 1165 unit (3,08%)..



## Petani Gurem di Kabupaten Kotawaringin Timur 2023

**7.711** orang

Dari **4 sampai 5** petani, 1 petani merupakan petani gurem.



## Populasi Ternak Sapi dan Kerbau di Kabupaten Kotawaringin Timur 2023



**Sapi**  
**3.628**  
ekor



**Kerbau**  
**32**  
ekor

## Sepuluh Komoditas Terbanyak yang Diusahakan oleh Usaha Pertanian Perorangan (UTP) di Kabupaten Kotawaringin Timur 2023

- 1 Kelapa Sawit
- 2 Karet
- 3 Walet
- 4 Kelapa
- 5 Rotan



- 6 Ayam Kampung Biasa



- 7 Padi Sawah Inbrida



- 8 Sapi Potong



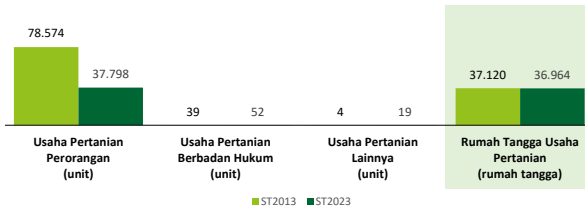
- 9 Cabai Rawit



- 10 Durian Lainnya



## Perbandingan Antarsensus



Jumlah Usaha Pertanian Perorangan (UTP) sebanyak 37.798 unit, turun 18,44 persen dari tahun 2013. Jumlah Perusahaan Pertanian Berbadan Hukum (UPB) sebanyak 52 unit, bertambah 13 unit (naik 33,33 persen) dari tahun 2013, dan jumlah Usaha Pertanian Lainnya (UTL) sebanyak 19 unit, bertambah 4 unit (naik 375 persen) dari tahun 2013. Sementara itu, jumlah Rumah Tangga Usaha Pertanian (RTUP) hasil ST2023 di Indonesia sebanyak 36.964 rumah tangga, turun 0,42 persen dibandingkan tahun 2013.



**BADAN PUSAT STATISTIK  
KABUPATEN KOTAWARINGIN TIMUR**

Jl. Jend. A. Yani No.5 Sampit 74322  
(0531) 30249  
<http://kotimkab.bps.go.id>  
[bps6202@bps.go.id](mailto:bps6202@bps.go.id)



scan me!

# HASIL PENCACAHAN LENGKAP SENSUS PERTANIAN 2023 KABUPATEN KOTAWARINGIN TIMUR

## TAHAP I



**ST2023**  
SENSUS PERTANIAN



**BADAN PUSAT STATISTIK  
KABUPATEN KOTAWARINGIN TIMUR**

# HASIL PENCACAHAN LENGKAP SENSUS PERTANIAN 2023 - TAHAP I KABUPATEN KOTAWARINGIN TIMUR

## Jumlah Rumah Tangga Usaha Pertanian (RTUP)

36.964  
rumah tangga

📉 Turun 0,42% dari Sensus Pertanian 2013

## Jumlah Usaha Pertanian Perorangan (UTP)

37.798  
unit

📉 Turun 18,44% dari Sensus Pertanian 2013

## Jumlah Usaha Pertanian Berbadan Hukum (UPB)

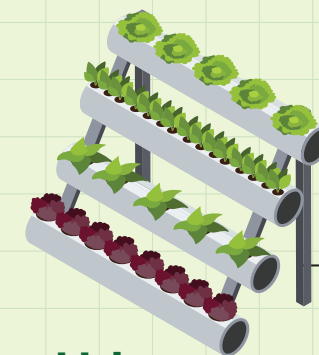
52 unit

📈 Naik 33,33% dari  
Sensus Pertanian 2013

## Jumlah Usaha Pertanian Lainnya (UTL)

14 unit

📈 Naik 75,00% dari  
Sensus Pertanian 2013



## Urban Farming

Rumah Tangga  
Usaha Pertanian

5

rumah tangga

Usaha  
Pertanian  
Perorangan

5


unit



**Petani  
Milenial**  
Umur 19–39 Tahun

Jumlah  
**18.416** orang

**51,64%**  
dari jumlah petani



Catatan: Satu unit usaha pertanian perorangan dapat mengusahakan lebih dari satu subsektor usaha pertanian, sehingga jumlah unit usaha pertanian perorangan di Sektor Pertanian bukan merupakan penjumlahan dari masing-masing subsektor.