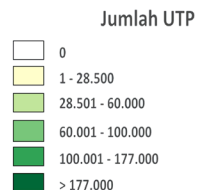
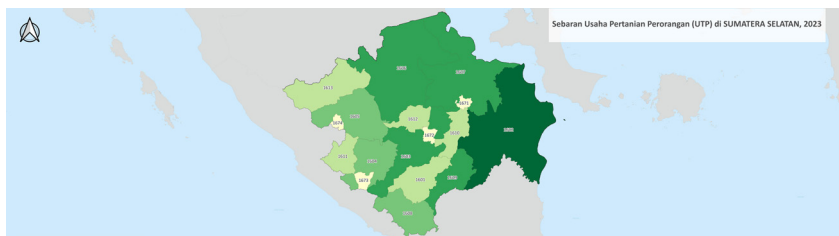


Sebaran Usaha Pertanian Perorangan di Provinsi Sumatera Selatan 2023

Jumlah Unit Usaha Pertanian Perorangan terbesar berada di Kabupaten Ogan Komering Ilir sebanyak 177.155 unit (14,95%), disusul Kabupaten Ogan Komering Ulu Timur sebanyak 147.512 unit (12,45%) dan Kabupaten Banyuasin sebanyak 123.726 unit (10,44%), sedangkan yang terkecil berada di Kota Palembang sebanyak 10.196 unit (0,86%).



Petani Gurem di Provinsi Sumatera Selatan 2023

190.217 orang

Dari **16** petani, **1** petani merupakan petani gurem.



Populasi Ternak Sapi dan Kerbau di Provinsi Sumatera Selatan 2023

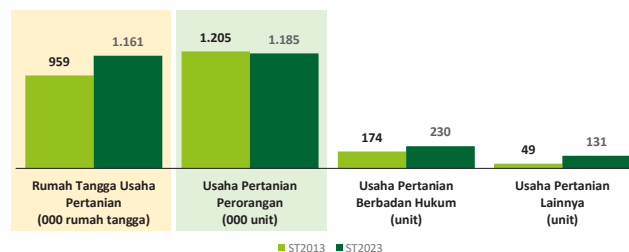


Sapi
222.787
ekor



Kerbau
15.110
ekor

Perbandingan Antarsensus



Jumlah Usaha Pertanian Perorangan (UTP) sebanyak 1.185.289 unit, turun 1,66 persen dari tahun 2013. Jumlah Perusahaan Pertanian Berbadan Hukum (UPB) sebanyak 230 unit, bertambah 56 unit (naik 32,18 persen) dari tahun 2013, dan jumlah Usaha Pertanian Lainnya (UTL) sebanyak 131 unit, bertambah 82 unit (naik 167,35 persen) dari tahun 2013. Sementara itu, jumlah Rumah Tangga Usaha Pertanian (RTUP) hasil ST2023 di Provinsi Sumatera Selatan sebanyak 1.161.246 rumah tangga, naik 21,12 persen dibandingkan tahun 2013.



**BADAN PUSAT STATISTIK
PROVINSI SUMATERA SELATAN**

Jl. Kapten Anwar Sastro No 1131 Palembang
(0711) 353174
<https://www.sumsel.bps.go.id>
bps1600@bps.go.id



scan me!

HASIL PENCACAHAN LENGKAP SENSUS PERTANIAN 2023 PROVINSI SUMATERA SELATAN

TAHAP I



ST2023
SENSUS PERTANIAN

Sepuluh Komoditas Terbanyak yang Diusahakan oleh Usaha Pertanian Perorangan (UTP) di Provinsi Sumatera Selatan 2023

- 1 Karet
- 2 Padi Sawah Inbrida
- 3 Kopi
- 4 Kelapa Sawit
- 5 Ayam Kampung Biasa
- 6 Sapi Potong
- 7 Kambing Potong
- 8 Kelapa
- 9 Durian Lainnya
- 10 Padi Sawah Hibrida



**BADAN PUSAT STATISTIK
PROVINSI SUMATERA SELATAN**

HASIL PENCACAHAN LENGKAP SENSUS PERTANIAN 2023 - TAHAP I PROVINSI SUMATERA SELATAN

**Jumlah Rumah Tangga
Usaha Pertanian (RTUP)** **1.161.246**
rumah tangga

Naik 21,12% dari Sensus Pertanian 2013

**Jumlah Usaha Pertanian
Perorangan (UTP)** **1.185.289**
unit

Turun 1,66% dari Sensus Pertanian 2013

**Jumlah Perusahaan
Pertanian Berbadan
Hukum (UPB)**

230 unit

Naik 32,18% dari
Sensus Pertanian 2013

**Jumlah Usaha
Pertanian Lainnya
(UTL)**

131 unit

Naik 84,78% dari
Sensus Pertanian 2013

ST 2023
SENSUS PERTANIAN

(dalam rumah tangga)

359.012
(30,92%)



Tanaman
Pangan

213.113
(18,35%)



Hortikultura

838.988
(72,25%)



Perkebunan

246.964
(21,27%)



Peternakan

57.859
(4,98%)



Perikanan

26.113
(2,25%)



Kehutanan

18.633
(1,60%)



Jasa
Pertanian

363.259
(30,65%)

215.664
(18,20%)

854.099
(72,06%)


247.941
(20,92%)

58.153
(4,91%)

26.300
(2,22%)

18.718
(1,58%)

(dalam unit)



**Urban
Farming**

Rumah Tangga
Usaha Pertanian

225
rumah tangga

Usaha
Pertanian
Perorangan
226
unit



**Petani
Milenial**
Umur 19–39 Tahun

Jumlah
766.207 orang

66,03%
dari jumlah petani

Catatan: Satu unit usaha pertanian perorangan dapat mengusahakan lebih dari satu subsektor usaha pertanian, sehingga jumlah unit usaha pertanian perorangan di Sektor Pertanian bukan merupakan penjumlahan dari masing-masing subsektor.