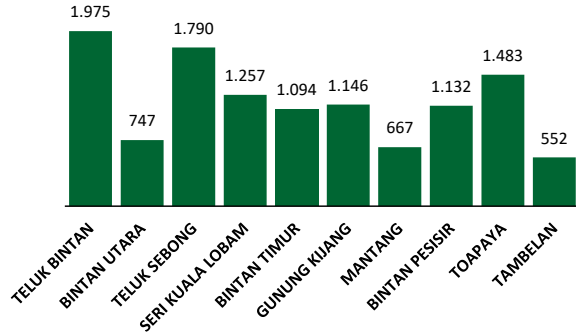


## Jumlah Usaha Pertanian Perorangan di Kabupaten Bintan 2023

Jumlah Unit Usaha Pertanian Perorangan terbesar berada di Teluk Bintan sebanyak 1.975 unit (16,68%), disusul Kecamatan Teluk Sebong sebanyak 1.790 unit (15,11%) dan Kecamatan Toapaya sebanyak 1.483 unit (12,52%), sedangkan yang terkecil berada di Kecamatan Tambelan sebanyak 552 unit (4,66%).



## Petani Gurem di Kabupaten Bintan 2023

**4.715** orang

Dari 62 petani, 1 petani merupakan petani gurem.



## Populasi Ternak Sapi dan Kerbau di Kabupaten Bintan 2023

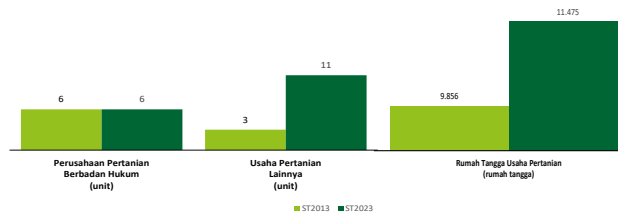


Sapi  
**696**  
ekor

## Sepuluh Komoditas Terbanyak yang Diusahakan oleh Usaha Pertanian Perorangan (UTP) di Kabupaten Bintan 2023

- 1 Pisang Kepok
- 2 Kelapa
- 3 Ayam Kampung Biasa
- 4 Durian Monthong
- 5 Jengkol
- 6 Cabai Rawit
- 7 Ubi Kayu
- 8 Petai
- 9 Karet
- 10 Pisang Raja

## Perbandingan Antarsensus



Jumlah Usaha Pertanian Perorangan (UTP) sebanyak 11.843 unit. Jumlah Perusahaan Pertanian Berbadan Hukum (UPB) sebanyak 6 unit, tidak ada perubahan dibandingkan dari tahun 2013, dan jumlah Usaha Pertanian Lainnya (UTL) sebanyak 11 unit, bertambah 8 unit (266,67 persen) dari tahun 2013. Sementara itu, jumlah Rumah Tangga Usaha Pertanian (RTUP) hasil ST2023 di Indonesia sebanyak 11.475 rumah tangga, naik sebesar 16,43 persen dibandingkan tahun 2013.



**BADAN PUSAT STATISTIK  
KABUPATEN BINTAN**

Jl. Tata Bumi, Toapaya Asri, Kabupaten Bintan  
(0771) 3300700  
<https://www.bintankab.bps.go.id>  
bps2102@bps.go.id



scan me!

# HASIL PENCACAHAN LENGKAP SENSUS PERTANIAN 2023 KABUPATEN BINTAN

## TAHAP I



**ST2023**  
SENSUS PERTANIAN



**BADAN PUSAT STATISTIK  
KABUPATEN BINTAN**

# HASIL PENCACAHAN LENGKAP SENSUS PERTANIAN 2023 - TAHAP I KABUPATEN BINTAN

## Jumlah Rumah Tangga Usaha Pertanian (RTUP)

**11.475**  
rumah tangga

▲ Naik 16,43% dari Sensus Pertanian 2013

## Jumlah Usaha Pertanian Perorangan (UTP)

**11.843**  
unit

## Jumlah Perusahaan Pertanian Berbadan Hukum (UPB)

**6** unit

▲ Tidak Ada Perubahan  
dari Sensus Pertanian  
2013

## Jumlah Usaha Pertanian Lainnya (UTL)

**11** unit

▲ Naik 266,67% dari  
Sensus Pertanian 2013



## Petani Milenial Umur 19–39 Tahun

Jumlah  
**4.392** orang

**55,88%**  
dari jumlah petani

## ST 2023 SENSUS PERTANIAN

(dalam rumah tangga)

**1.559**  
(8,28%)



Tanaman  
Pangan

**1.565**  
(8,20%)

**6.250**  
(33,18%)



Hortikultura

**6.290**  
(32,95%)

**3.341**  
(17,74%)



Perkebunan

**3.367**  
(17,64%)

**2.589**  
(13,74%)



Peternakan

**2.597**  
(13,60%)

**4.849**  
(25,74%)



Perikanan

**5.022**  
(26,31%)

**123**  
(0,65%)



Kehutanan

**123**  
(0,64%)


**127**  
(0,65%)



Jasa  
Pertanian

**127**  
(0,67%)

(dalam unit)



Catatan: - Satu Rumah Tangga Usaha Pertanian (RTUP) dapat terdiri atas satu Usaha Pertanian Perorangan (UTP) atau lebih.  
- Satu RTUP dan UTP dapat mengusahakan lebih dari satu subsektor usaha pertanian, sehingga jumlah unit RTUP dan UTP di Sektor Pertanian bukan merupakan penjumlahan dari masing-masing subsektor.