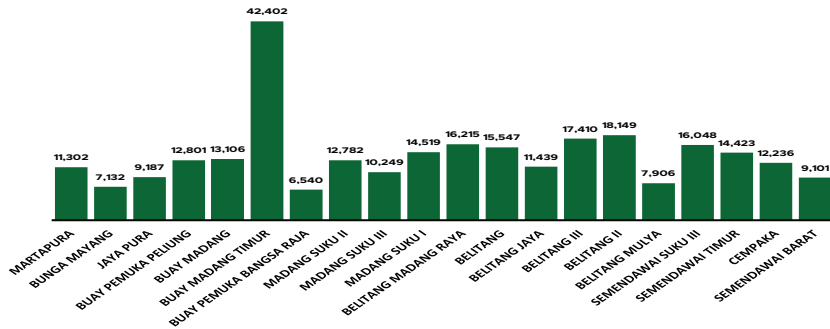


Jumlah Usaha Pertanian Perorangan di Kabupaten Ogan Komering Ulu Timur 2023

Jumlah Unit Usaha Pertanian Terbesar Berada di Kecamatan Buay Madang Timur sebanyak 42.402 unit (15,23%) di susul Kecamatan Belitang II sebanyak 18.149 unit (6,52%) dan Kecamatan Belitang III sebanyak 17.410 unit (6,25%) sedangkan yang terkecil berada di Kecamatan Buay Pemuka Bangsa Raja 6.540 unit (2,35%)



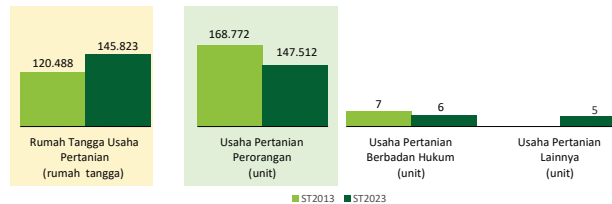
Petani Gurem di Kabupaten Ogan Komering Ulu Timur 2023

57.826 orang

Dari 10 petani, 4 petani merupakan petani gurem.



Perbandingan Antarsensus



Jumlah Usaha Pertanian Perorangan (UTP) sebanyak 147.512 unit, turun 14,41 persen dari tahun 2013. Jumlah Perusahaan Pertanian Berbadan Hukum (UPB) sebanyak 6 unit, berkurang 1 unit (turun 16,67 persen) dari tahun 2013, dan jumlah Usaha Pertanian Lainnya (UTL) sebanyak 5 unit, bertambah 5 unit (naik 100 persen) dari tahun 2013. Sementara itu, jumlah Rumah Tangga Usaha Pertanian (RTUP) hasil ST2023 di Indonesia sebanyak 145.823 rumah tangga, naik 17,37 persen dibandingkan tahun 2013.

Populasi Ternak Sapi dan Kerbau di Kabupaten Ogan Komering Ulu Timur 2023



Sapi
60.479
ekor



Kerbau
487
ekor

Sepuluh Komoditas Terbanyak yang Diusahakan oleh Usaha Pertanian Perorangan (UTP) di Kabupaten Ogan Komering Ulu Timur 2023

- 1 Padi Sawah Inbrida
- 2 Karet
- 3 Ayam Kampung Biasa
- 4 Sapi Potong
- 5 Kelapa
- 6 Kambing Potong
- 7 Pisang Kepok
- 8 Jagung Hibrida
- 9 Ubi Kayu
- 10 Itik Petelur



BADAN PUSAT STATISTIK
KABUPATEN OGAN KOMERING ULU TIMUR

Jl. Merdeka, Gg. Senyum, No.12, Terukis Rahayu, Martapura
(0735) 481606
<https://www.okutimurkab.bps.go.id>
bps1609@bps.go.id



scan me!

HASIL PENCACAHAN LENGKAP SENSUS PERTANIAN 2023 KABUPATEN OGAN KOMERING ULU TIMUR

TAHAP I



ST2023
SENSUS PERTANIAN



BADAN PUSAT STATISTIK
KABUPATEN OGAN KOMERING ULU TIMUR

HASIL PENCACAHAN LENGKAP SENSUS PERTANIAN 2023 - TAHAP I KABUPATEN OGAN KOMERING ULU TIMUR

**Jumlah Rumah Tangga
Usaha Pertanian (RTUP)**

145.823
rumah tangga

Naik 21,02% dari Sensus Pertanian 2013

**Jumlah Usaha Pertanian
Perorangan (UTP)**

147.512
unit

Turun 14,41% dari Sensus Pertanian 2013

ST 2023
SENSUS PERTANIAN

(dalam rumah tangga)

91.533
(62,77%)



Tanaman
Pangan

92.186
(62,49%)

34.679
(23,78%)



Hortikultura

34.787
(23,58%)

72.591
(49,78%)



Perkebunan

73.122
(49,57%)

61.275
(42,02%)



Peternakan

61.530
(41,71%)

8.328
(5,71%)



Perikanan

8.343
(5,66%)

3.702
(2,54%)



Kehutanan

3.712
(2,52%)

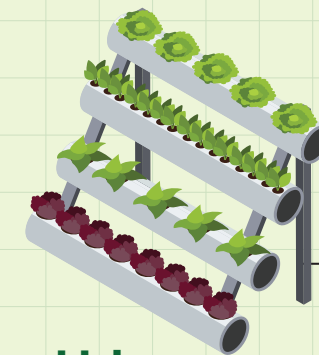
4.797
(3,29%)



Jasa
Pertanian

4.814
(3,26%)

(dalam unit)



**Urban
Farming**

Rumah Tangga
Usaha Pertanian

13

rumah tangga

Usaha
Pertanian
Perorangan

13

unit



**Petani
Milenial**
Umur 19–39 Tahun

Jumlah
40.048 orang

27,45%
dari jumlah petani

Catatan: -Satu Rumah Tangga Usaha Pertanian (RTUP) dapat terdiri atas satu Usaha Pertanian Perorangan (UTP) atau lebih.
-Satu RTUP dan UTP dapat mengusahakan lebih dari satu subsektor usaha pertanian, sehingga jumlah unit RTUP dan UTP di Sektor Pertanian bukan merupakan penjumlahan dari masing-masing subsektor.