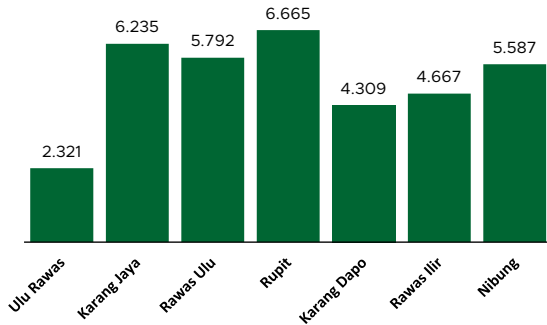


Jumlah Usaha Pertanian Perorangan di Kabupaten Musi Rawas Utara 2023

Jumlah Unit Usaha Pertanian Perorangan terbesar berada di Kecamatan Rupit sebanyak 6665 unit (18,73%), disusul Kecamatan Karang Jaya sebanyak 6235 unit (17,53%) dan Kecamatan Rawas Ulu sebanyak 5792 unit (16,28%), sedangkan yang terkecil berada di Kecamatan Ulu Rawas sebanyak 2321 unit (6,52%).



Petani Gurem di Kabupaten Musi Rawas Utara 2023

2.643 orang

Dari **100** petani pengguna lahan, **7-8** petani merupakan petani gurem.



Populasi Ternak Sapi dan Kerbau di Kabupaten Musi Rawas Utara 2023



Sapi
1.671
ekor

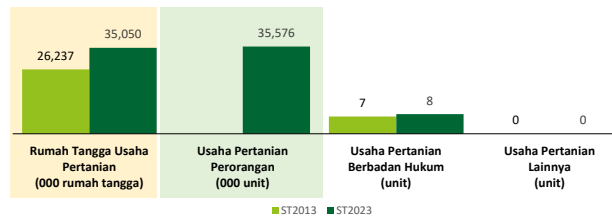


Kerbau
2.852
ekor

Sepuluh Komoditas Terbanyak yang Diusahakan oleh Usaha Pertanian Perorangan (UTP) di Kabupaten Musi Rawas Utara 2023

- 1 Karet
- 2 Kelapa Sawit
- 3 Ayam Kampung Biasa
- 4 Padi Sawah Inbrida
- 5 Kambing Potong
- 6 Padi Sawah Hibrida
- 7 Ubi Kayu
- 8 Kerbau Potong
- 9 Duku
- 10 Cabai Rawit

Perbandingan Antarsensus



Jumlah Usaha Pertanian Perorangan (UTP) sebanyak 35.576 unit, namun tidak bisa dibandingkan dengan data tahun 2013 karena UTP 2013 masih hasil gabungan antara Kabupaten Musi Rawas dan Musi Rawas Utara. Jumlah Perusahaan Pertanian Berbadan Hukum (UPB) sebanyak 8 unit, bertambah 1 unit (naik 14,29 persen) dari tahun 2013, dan tidak ada Usaha Pertanian Lainnya (UTL) di Kabupaten Musi Rawas Utara baik itu pada tahun 2023 maupun 2013. Sementara itu, jumlah Rumah Tangga Usaha Pertanian (RTUP) hasil ST2023 di Kabupaten Musi Rawas sebanyak 35.050 rumah tangga, naik 33,59 persen dibandingkan tahun 2013.



**BADAN PUSAT STATISTIK
KABUPATEN MUSI RAWAS UTARA**

Komplek Perkantor Pemkab.Musi Rawas
Agropolitan Center
(0372) 81812
<https://www.sumbawabaratkab.bps.go.id>
bps5207@bps.go.id



scan me!

HASIL PENCACAHAN LENGKAP SENSUS PERTANIAN 2023 KABUPATEN MUSI RAWAS UTARA

TAHAP I



ST2023
SENSUS PERTANIAN



**BADAN PUSAT STATISTIK
KABUPATEN MUSI RAWAS UTARA**

HASIL PENCACAHAN LENGKAP SENSUS PERTANIAN 2023 - TAHAP I KABUPATEN MUSI RAWAS UTARA

**Jumlah Rumah Tangga
Usaha Pertanian (RTUP)** 35.050
rumah tangga

Naik 33,59% dari Sensus Pertanian 2013

**Jumlah Usaha Pertanian
Perorangan (UTP)** 35.576
unit

**Jumlah Perusahaan
Pertanian Berbadan
Hukum (UPB)**


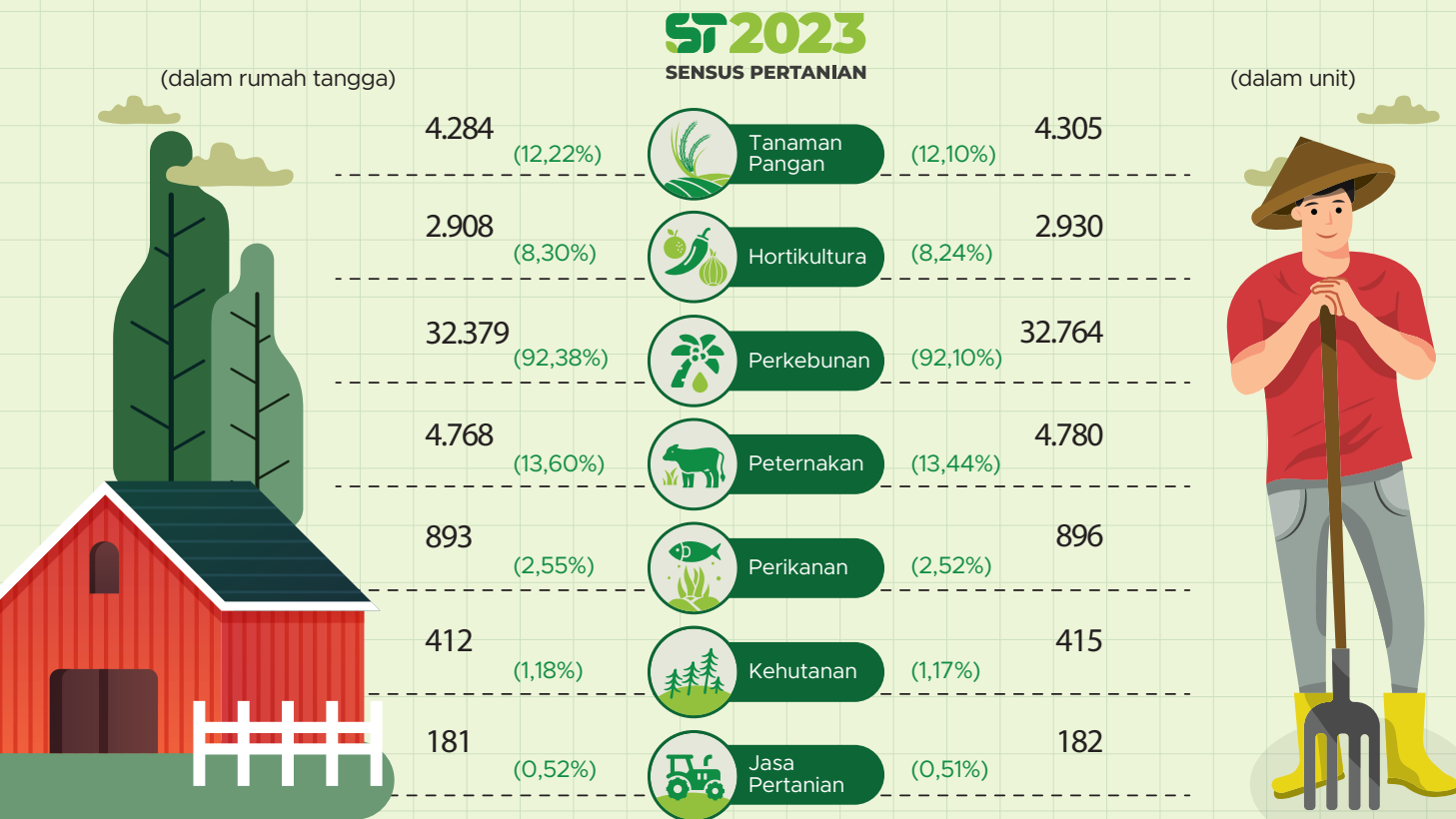
8 unit

Naik 14,29% dari
Sensus Pertanian 2013

**Jumlah Usaha
Pertanian Lainnya
(UTL)**

0 unit

Tidak ada perubahan dari
Sensus Pertanian 2013




**Urban
Farming**

Rumah Tangga
Usaha Pertanian

3
rumah tangga

Usaha
Pertanian
Perorangan

3
unit



**Petani
Milenial
Umur 19–39 Tahun**

Jumlah
17.980 orang

50,54%
dari jumlah petani

Catatan: - Satu Rumah Tangga Usaha Pertanian (RTUP) dapat terdiri atas satu Usaha Pertanian Perorangan (UTP) atau lebih.
- Satu RTUP dan UTP dapat mengusahakan lebih dari satu subsektor usaha pertanian, sehingga jumlah unit RTUP dan UTP di Sektor Pertanian bukan merupakan penjumlahan dari masing-masing subsektor.