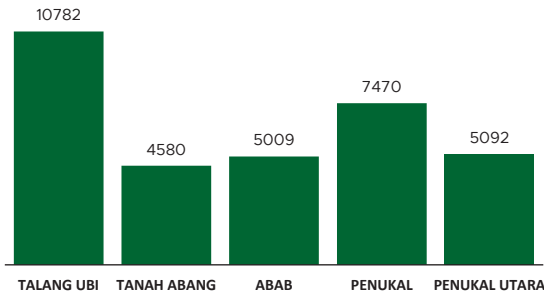


Jumlah Usaha Pertanian Perorangan di Kabupaten Penukal Abab Lematang Ilir 2023

Jumlah Unit Usaha Pertanian Perorangan terbesar berada di Kecamatan Talang Ubi sebanyak 10.782 unit (32,74%), disusul Kecamatan Penukal sebanyak 7.470 unit (22,68%) dan Kecamatan Penukal Utara sebanyak 5092 unit (15,46%), sedangkan yang terkecil berada di Kecamatan Tanah Abang sebanyak 4.580 unit (13,91%).



Petani Gurem di Kabupaten Penukal Abab Lematang Ilir 2023

735 orang

Dari **44** petani, **1** petani merupakan petani gurem.



Populasi Ternak Sapi dan Kerbau di Kabupaten Penukal Abab Lematang Ilir 2023



Sapi Potong
2.565
ekor



Kerbau
23
ekor

Sepuluh Komoditas Terbanyak yang Diusahakan oleh Usaha Pertanian Perorangan (UTP) di Kabupaten Penukal Abab Lematang Ilir 2023



Karet



Padi Sawah Inbrida



Kelapa Sawit



Kambing Potong



Ayam Kampung Biasa



Padi Sawah Hibrida



Sapi Potong



Kacang Tanah

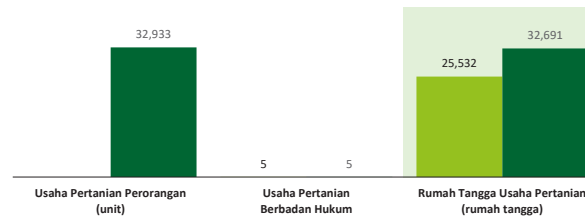


Ubi Kayu



Padi Ladang

Perbandingan Antarsensus



Jumlah Usaha Pertanian Perorangan (UTP) sebanyak 32.933 unit. Jumlah Perusahaan Pertanian Berbadan Hukum (UPB) sebanyak 6 unit, tidak mengalami perubahan dari tahun 2013. Sementara itu, jumlah Rumah Tangga Usaha Pertanian (RTUP) hasil ST2023 di Indonesia sebanyak 32.691 rumah tangga, naik 28,04 persen dibandingkan tahun 2013.



**BADAN PUSAT STATISTIK
KABUPATEN MUARA ENIM**

Jl. Bambang Utoyo 44, Pasar III, Muara Enim
(0734) 421088
<https://www.palikab.bps.go.id>
bps1612@bps.go.id



scan me!

HASIL PENCAHAHAN LENGKAP SENSUS PERTANIAN 2023

KABUPATEN PENUKAL ABAB LEMATANG ILIR

TAHAP I



ST2023
SENSUS PERTANIAN



**BADAN PUSAT STATISTIK
KABUPATEN MUARA ENIM**

HASIL PENCACAHAN LENGKAP SENSUS PERTANIAN 2023 - TAHAP I KABUPATEN PENUKAL ABAB LEMATANG

**Jumlah Rumah Tangga
Usaha Pertanian (RTUP)**

32.691
rumah tangga

Naik/turun 28,04% dari Sensus Pertanian 2013

**Jumlah Usaha Pertanian
Perorangan (UTP)**

32.933
unit

**Jumlah Perusahaan
Pertanian Berbadan
Hukum (UPB)**

5 unit

Tidak ada perubahan dari
Sensus Pertanian 2013

(dalam rumah tangga)

ST 2023
SENSUS PERTANIAN

(dalam unit)

3.578
(10,94%)



Tanaman
Pangan

3.587
(10,89%)

717
(2,19%)



Hortikultura

719
(2,81%)

31.285
(95,70%)



Perkebunan

31.481
(95,59%)

2.211
(6,76%)



Peternakan

2.218
(6,73%)

507
(1,55%)



Perikanan

507
(1,54%)

146
(0,45%)



Kehutanan

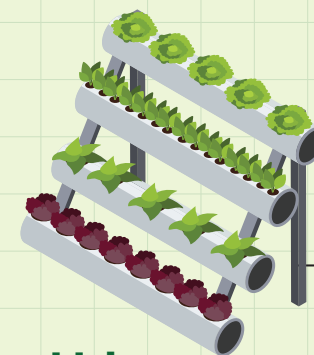
146
(0,44%)

42
(0,13%)



Jasa
Pertanian

42
(0,13%)



**Urban
Farming**

Rumah Tangga
Usaha Pertanian

5

rumah tangga

Usaha
Pertanian
Perorangan

5

unit



**Petani
Milenial**
Umur 19–39 Tahun

Jumlah
13.984 orang

42,56%
dari jumlah petani

Catatan: Satu unit usaha pertanian perorangan dapat mengusahakan lebih dari satu subsektor usaha pertanian, sehingga jumlah unit usaha pertanian perorangan di Sektor Pertanian bukan merupakan penjumlahan dari masing-masing subsektor.