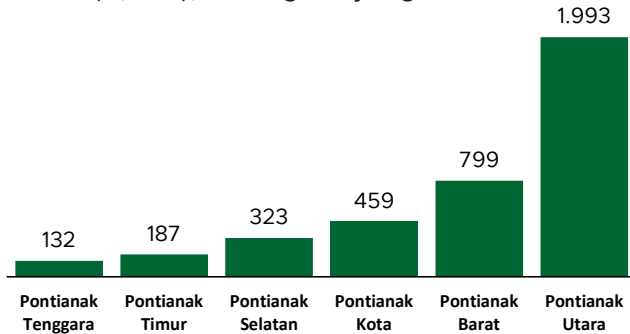


Jumlah Usaha Pertanian Perorangan di Kota Pontianak 2023

Jumlah Unit Usaha Pertanian Perorangan terbesar berada di Kecamatan Pontianak Utara sebanyak 1.993 unit (51,19%), disusul Pontianak Barat sebanyak 799 unit (20,52%) dan Pontianak Kota sebanyak 459 unit (11,79%), sedangkan yang terkecil berada di Pontianak Tenggara sebanyak 132 unit (3,39%).



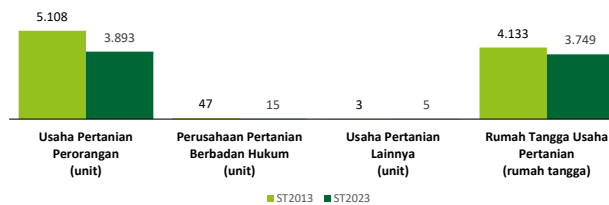
Petani Gurem di Kota Pontianak 2023

2.649 orang

Dari **100** petani pengguna lahan, **81** petani merupakan petani gurem.



Perbandingan Antarsensus



Jumlah Usaha Pertanian Perorangan (UTP) sebanyak 3.893 unit, turun 23,79 persen dari tahun 2013. Jumlah Perusahaan Pertanian Berbadan Hukum (UPB) sebanyak 15 unit, berkurang 32 unit (turun 68,08 persen) dari tahun 2013, dan jumlah Usaha Pertanian Lainnya (UTL) sebanyak 5 unit, bertambah 2 unit (naik 66,67 persen) dari tahun 2013. Sementara itu, jumlah Rumah Tangga Usaha Pertanian (RTUP) hasil ST2023 di Kota Pontianak sebanyak 3.749 rumah tangga, turun 9,29 persen dibandingkan tahun 2013.

Populasi Ternak Sapi dan Kerbau di Kota Pontianak 2023



Sapi Potong dan Sapi Perah
1.431 ekor

Sepuluh Komoditas Terbanyak yang Diusahakan oleh Usaha Pertanian Perorangan (UTP) di Kota Pontianak 2023



Catatan: Komoditas tidak diurutkan dari terbesar ke terkecil



**BADAN PUSAT STATISTIK
KOTA PONTIANAK**

Jl. Letnan Jendral Sutoyo No 17 78121
(056) 8189880
<https://www.pontianakkota.bps.go.id>
bps@bps.go.id



scan me!

HASIL PENCACAHAN LENGKAP SENSUS PERTANIAN 2023 KOTA PONTIANAK

TAHAP I



ST2023
SENSUS PERTANIAN



**BADAN PUSAT STATISTIK
KOTA PONTIANAK**

HASIL PENCACAHAN LENGKAP SENSUS PERTANIAN 2023 - TAHAP I KOTA PONTIANAK

Jumlah Rumah Tangga Usaha Pertanian (RTUP)

3.749
rumah tangga

📉 Turun 9,29% dari Sensus Pertanian 2013

Jumlah Usaha Pertanian Perorangan (UTP)

3.893
unit

📉 Turun 23,79% dari Sensus Pertanian 2013

Jumlah Usaha Pertanian Berbadan Hukum (UPB)

15 unit

📉 Turun 68,08% dari
Sensus Pertanian 2013

Jumlah Usaha Pertanian Lainnya (UTL)

5 unit

📈 Naik 66,67% dari
Sensus Pertanian 2013

ST 2023 SENSUS PERTANIAN

(dalam rumah tangga)

803
(16,93%)



Tanaman
Pangan

1.899
(40,05%)



Hortikultura

617
(13,014%)



Perkebunan

931
(19,63%)



Peternakan

441
(9,30%)



Perikanan

37
(0,78%)



Kehutanan

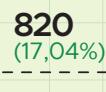
13
(0,27%)



Jasa
Pertanian

(dalam unit)

820
(17,04%)



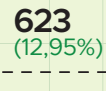
Tanaman
Pangan

1.818
(40,07%)



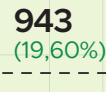
Hortikultura

623
(12,95%)



Perkebunan

943
(19,60%)



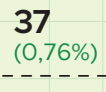
Peternakan

447
(9,29%)




Perikanan

37
(0,76%)




Kehutanan

13
(0,27%)



Jasa
Pertanian



Urban Farming

Rumah Tangga
Usaha Pertanian

33

rumah tangga

Usaha
Pertanian
Perorangan

33

unit



**Petani
Milenial**
Umur 19–39 Tahun

Jumlah
738 orang

18,96%
dari jumlah petani

Catatan: Satu Rumah Tangga Usaha Pertanian (RTUP) dapat terdiri atas satu Usaha Pertanian Perorangan (UTP) atau lebih. Satu RTUP dan UTP dapat mengusahakan lebih dari satu subsektor usaha pertanian, sehingga jumlah unit RTUP dan UTP di Sektor Pertanian bukan merupakan penjumlahan dari masing-masing subsektor.