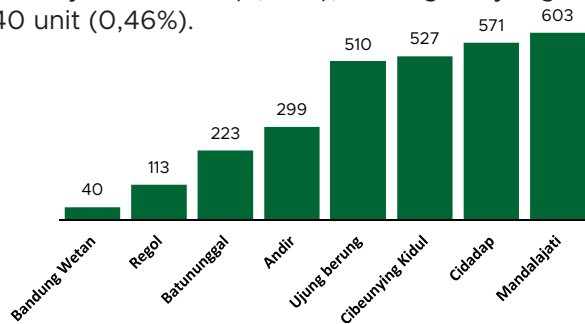


## Jumlah Usaha Pertanian Perorangan di Kota Bandung 2023

Jumlah Unit Usaha Pertanian Perorangan terbesar berada di Kecamatan Mandalajati sebanyak 603 unit (6,94%), disusul Kecamatan Cidadak sebanyak 571 unit (6,57%) dan Kecamatan Cibeunying Kidul sebanyak 527 unit (6,06%), sedangkan yang terkecil berada di Kecamatan Bandung Wetan sebanyak 40 unit (0,46%).



## Petani Gurem di Kota Bandung 2023

**5.155** orang

Dari **5.905** petani penggunaan lahan, **87,30%** petani merupakan petani gurem.



## Populasi Ternak Sapi dan Kerbau di Kota Bandung 2023



**Sapi**  
**2.245**  
ekor

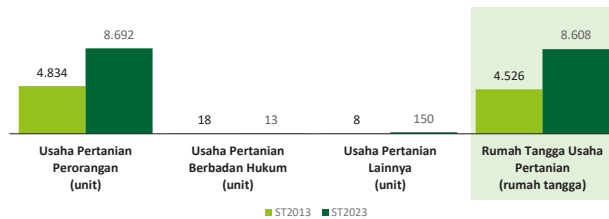


**Kerbau**  
**7**  
ekor

## Sepuluh Komoditas Terbanyak yang Diusahakan oleh Usaha Pertanian Perorangan (UTP) di Kota Bandung 2023

- 1 Unggas Non Pangan
- 2 Ubi Kayu
- 3 Ayam Kampung Biasa
- 4 Padi Sawah Hibrida
- 5 Padi Sawah Inbrida
- 6 Ubi Jalar
- 7 Pisang Ambon
- 8 Merpati
- 9 Domba Potong
- 10 Ayam Lokal Lainnya

## Perbandingan Antarsensus



Jumlah Usaha Pertanian Perorangan (UTP) sebanyak 8.692 unit, naik 98,16 persen dari tahun 2013. Jumlah Perusahaan Pertanian Berbadan Hukum (UPB) sebanyak 13 unit, berkurang 5 unit (turun 27,78 persen) dari tahun 2013, dan jumlah Usaha Pertanian Lainnya (UTL) sebanyak 150 unit, bertambah 142 unit (naik 1.775 persen) dari tahun 2013. Sementara itu, jumlah Rumah Tangga Usaha Pertanian (RTUP) hasil ST2023 di Kota Bandung sebanyak 8.608 rumah tangga, naik 90,19 persen dibandingkan tahun 2013.



**BADAN PUSAT STATISTIK  
KOTA BANDUNG**

Jl. Jenderal Gatot Subroto No. 93  
(022)7305091  
<https://bandungkota.bps.go.id>  
[bps3273@bps.go.id](mailto:bps3273@bps.go.id)



scan me!

# HASIL PENCACAHAN LENGKAP SENSUS PERTANIAN 2023 KOTA BANDUNG

## TAHAP I



**ST2023**  
SENSUS PERTANIAN



**BADAN PUSAT STATISTIK  
KOTA BANDUNG**

# HASIL PENCACAHAN LENGKAP SENSUS PERTANIAN 2023 - TAHAP I KOTA BANDUNG

**Jumlah Rumah Tangga  
Usaha Pertanian (RTUP)**

**8.608**  
rumah tangga

📈 Naik 90,19% dari Sensus Pertanian 2013

**Jumlah Usaha Pertanian  
Perorangan (UTP)**

**8.692**  
unit

📈 Naik 98,16% dari Sensus Pertanian 2013

**Jumlah Usaha  
Pertanian Berbadan  
Hukum (UPB)**



**13** unit

📉 Turun 27,78% dari  
Sensus Pertanian 2013

**Jumlah Usaha  
Pertanian Lainnya  
(UTL)**

**150** unit

📈 Naik 1.775% dari  
Sensus Pertanian 2013



**Urban  
Farming**

Rumah Tangga  
Usaha Pertanian

**90**

rumah tangga

Usaha  
Pertanian  
Perorangan

**92**

unit

**Petani  
Milenial  
Umur 19–39 Tahun**

Jumlah  
**1.119** orang

**13,98%**  
dari jumlah petani

Catatan: Satu unit usaha pertanian perorangan dapat mengusahakan lebih dari satu subsektor usaha pertanian, sehingga jumlah unit usaha pertanian perorangan di Sektor Pertanian bukan merupakan penjumlahan dari masing-masing subsektor.