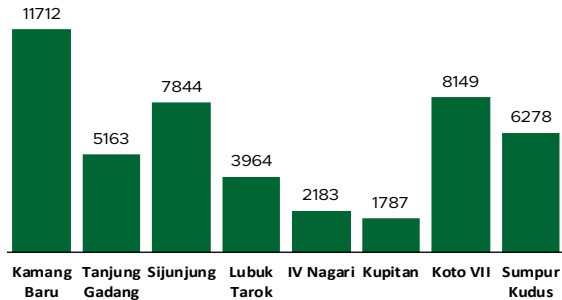


## Jumlah Usaha Pertanian Perorangan di Kabupaten Sijunjung 2023

Jumlah Unit Usaha Pertanian Perorangan terbesar berada di Kecamatan Kamang Baru sebanyak 11.712 unit (24,87%), disusul Kecamatan Koto VII sebanyak 8.149 unit (17,30%) dan Kecamatan Sijunjung sebanyak 7.844 unit (16,66%), sedangkan yang terkecil berada di Kecamatan Kupitan sebanyak 1.787 (3,79%).



## Petani Gurem di Kabupaten Sijunjung 2023

**12.666** orang

Dari **100** petani, **27** petani merupakan petani gurem.



## Populasi Ternak Sapi dan Kerbau di Kabupaten Sijunjung 2023



**Sapi**  
**11.754**  
ekor



**Kerbau**  
**5.916**  
ekor

## Sepuluh Komoditas Terbanyak yang Diusahakan oleh Usaha Pertanian Perorangan (UTP) di Kabupaten Sijunjung 2023

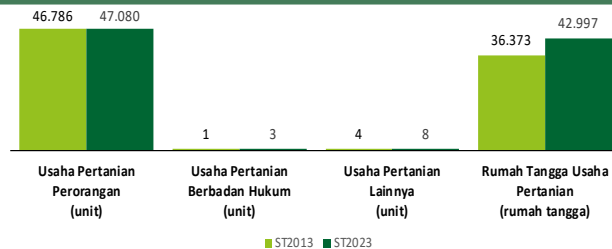
- 1 Padi Sawah Inbrida
- 2 Karet
- 3 Pinang/Jambe
- 4 Kelapa Sawit
- 5 Durian Lainnya



- 6 Ayam Kampung Biasa
- 7 Jengkol
- 8 Kelapa
- 9 Manggis
- 10 Petai



## Perbandingan Antarsensus



Jumlah Usaha Pertanian Perorangan (UTP) sebanyak 47.080 unit, naik 0,62 persen dari tahun 2013. Jumlah Perusahaan Pertanian Berbadan Hukum (UPB) sebanyak 3 unit, bertambah 2 unit (naik 200 persen) dari tahun 2013, dan jumlah Usaha Pertanian Lainnya (UTL) sebanyak 8 unit, bertambah 4 unit (100 persen) dari tahun 2013. Sementara itu, jumlah Rumah Tangga Usaha Pertanian (RTUP) hasil ST2023 di Indonesia sebanyak 42.997 rumah tangga naik 18,21 persen dibandingkan tahun 2013.



**BADAN PUSAT STATISTIK  
KABUPATEN SIJUNJUNG**

JL. Imam Bonjol, Pasar Jumat Muaro  
Sijunjung, 27554  
(0754) 20015  
<https://www.sijunjungkab.bps.go.id>  
bps1304@bps.go.id



scan me!

# HASIL PENCACAHAN LENGKAP SENSUS PERTANIAN 2023 KABUPATEN SIJUNJUNG

## TAHAP I



**ST2023**  
SENSUS PERTANIAN



**BADAN PUSAT STATISTIK  
KABUPATEN SIJUNJUNG**

# HASIL PENCACAHAN LENGKAP SENSUS PERTANIAN 2023 - TAHAP I KABUPATEN SIJUNJUNG

**Jumlah Rumah Tangga  
Usaha Pertanian (RTUP)** **42.997**  
rumah tangga

▲ Naik 0,62% dari Sensus Pertanian 2013

**Jumlah Usaha Pertanian  
Perorangan (UTP)** **47.080**  
unit

▲ Naik 18,21% dari Sensus Pertanian 2013

**ST 2023**  
**SENSUS PERTANIAN**

(dalam rumah tangga)

**25.418**  
(26,65%)



Tanaman  
Pangan

**19.683**  
(19,86%)



Hortikultura

**36.369**  
(36,70%)



Perkebunan

**13.482**  
(13,60%)



Peternakan

**1.585**  
(1,60%)



Perikanan

**1.434**  
(1,45%)



Kehutanan

**1.138**  
(1,15%)



Jasa  
Pertanian

**26.308**  
(25,43%)

**20.411**  
(19,73%)

**38.873**  
(37,57%)


**13.690**  
(13,23%)

**1.588**  
(1,53%)

**1.447**  
(1,40%)

**1.144**  
(1,11%)

(dalam unit)



**Jumlah Perusahaan  
Pertanian Berbadan  
Hukum (UPB)**

**3** unit

▲ Naik 200% dari  
Sensus Pertanian 2013

**Jumlah Usaha  
Pertanian Lainnya  
(UTL)**

**8** unit

▲ Naik 100% dari  
Sensus Pertanian 2013



**Petani  
Milenial**  
Umur 19–39 Tahun

Jumlah  
**32.115** orang

**68,46%**  
dari jumlah petani



Catatan: -Satu Rumah Tangga Usaha Pertanian (RTUP) dapat terdiri atas satu Usaha Pertanian Perorangan (UTP) atau lebih  
-Satu RTUP dan UTP dapat mengusahakan lebih dari satu subsektor usaha pertanian, sehingga jumlah unit RTUP dan UTP di Sektor Pertanian bukan merupakan penjumlahan dari masing-masing subsektor