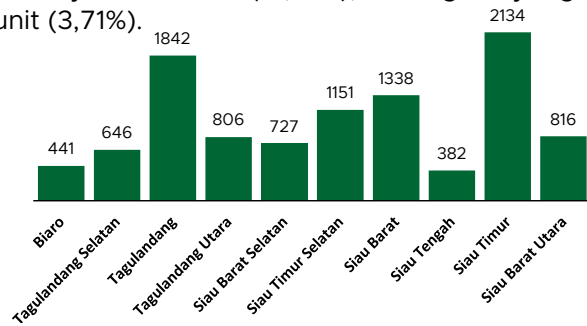


## Jumlah Usaha Pertanian Perorangan di Kabupaten Kepulauan Siau Tagulandang Biaro 2023

Jumlah Unit Usaha Pertanian Perorangan terbesar berada di Kecamatan Siau Tiimur sebanyak 2.134 unit (20,75%), disusul Kecamatan Tagulandang sebanyak 1.842 unit (17,91%) dan Kecamatan Siau Barat sebanyak 1.338 unit (13,01%), sedangkan yang terkecil berada di Kecamatan Siau Tengah sebanyak 382 unit (3,71%).



## Petani Gurem di Kabupaten Kepulauan Siau Tagulandang Biaro 2023

**8.953** orang

Dari 1-2 petani, 1 petani merupakan petani gurem.



## Populasi Ternak Sapi dan Kerbau di Kabupaten Kepulauan Siau Tagulandang Biaro 2023



**Sapi**  
**42**  
ekor



**Kerbau**  
**0**  
ekor

## Sepuluh Komoditas Terbanyak yang Diusahakan oleh Usaha Pertanian Perorangan (UTP) di Kabupaten Kepulauan Siau Tagulandang Biaro 2023

1 Pala 2 Kelapa 3 Cengkeh 4 Ubi Kayu 5 Talas



6 Babi



7 Ayam Kampung



8 Salak



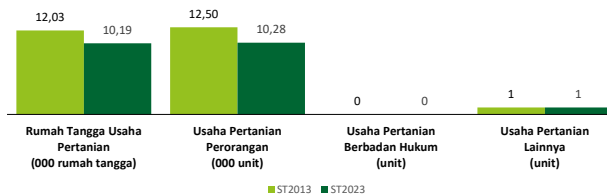
9 Pisang Kepok



10 Anjing



## Perbandingan Antarsensus



Jumlah Usaha Pertanian Perorangan (UTP) sebanyak 10.283 unit, turun 17,74 persen dari tahun 2013. Jumlah Perusahaan Pertanian Berbadan Hukum (UPB) sebanyak 0 unit, tidak mengalami perubahan dari tahun 2013, dan jumlah Usaha Pertanian Lainnya (UTL) sebanyak 1 unit, tidak mengalami perubahan dari tahun 2013. Sementara itu, jumlah Rumah Tangga Usaha Pertanian (RTUP) hasil ST2023 di Indonesia sebanyak 28.237.832 rumah tangga, naik 8,04 persen dibandingkan tahun 2013.



**BADAN PUSAT STATISTIK  
KABUPATEN KEPULAUAN  
SIAU TAGULANDANG BIARO**

Jl. Sunggu, Lingkungan IV Paniki, Siau Barat  
<https://www.sitarokabkab.bps.go.id>  
bps7108@bps.go.id



scan me!

# HASIL PENCACAHAN LENGKAP SENSUS PERTANIAN 2023 KABUPATEN KEPULAUAN SIAU TAGULANDANG BIARO

## TAHAP I



**ST2023**  
SENSUS PERTANIAN



**BADAN PUSAT STATISTIK  
KABUPATEN KEPULAUAN SIAU TAGULANDANG BIARO**

# HASIL PENCACAHAN LENGKAP SENSUS PERTANIAN 2023 - TAHAP I KABUPATEN KEPULAUAN SIAU TAGULANDANG BIARO

## Jumlah Rumah Tangga Usaha Pertanian (RTUP)

10.192  
rumah tangga

📍 Turun 15,26% dari Sensus Pertanian 2013

## Jumlah Usaha Pertanian Perorangan (UTP)

10.283  
unit

📍 Turun 17,74% dari Sensus Pertanian 2013

## Jumlah Usaha Pertanian Berbadan Hukum (UPB)

0 unit

Tidak mengalami perubahan  
dari Sensus Pertanian 2013

## Jumlah Usaha Pertanian Lainnya (UTL)

1 unit

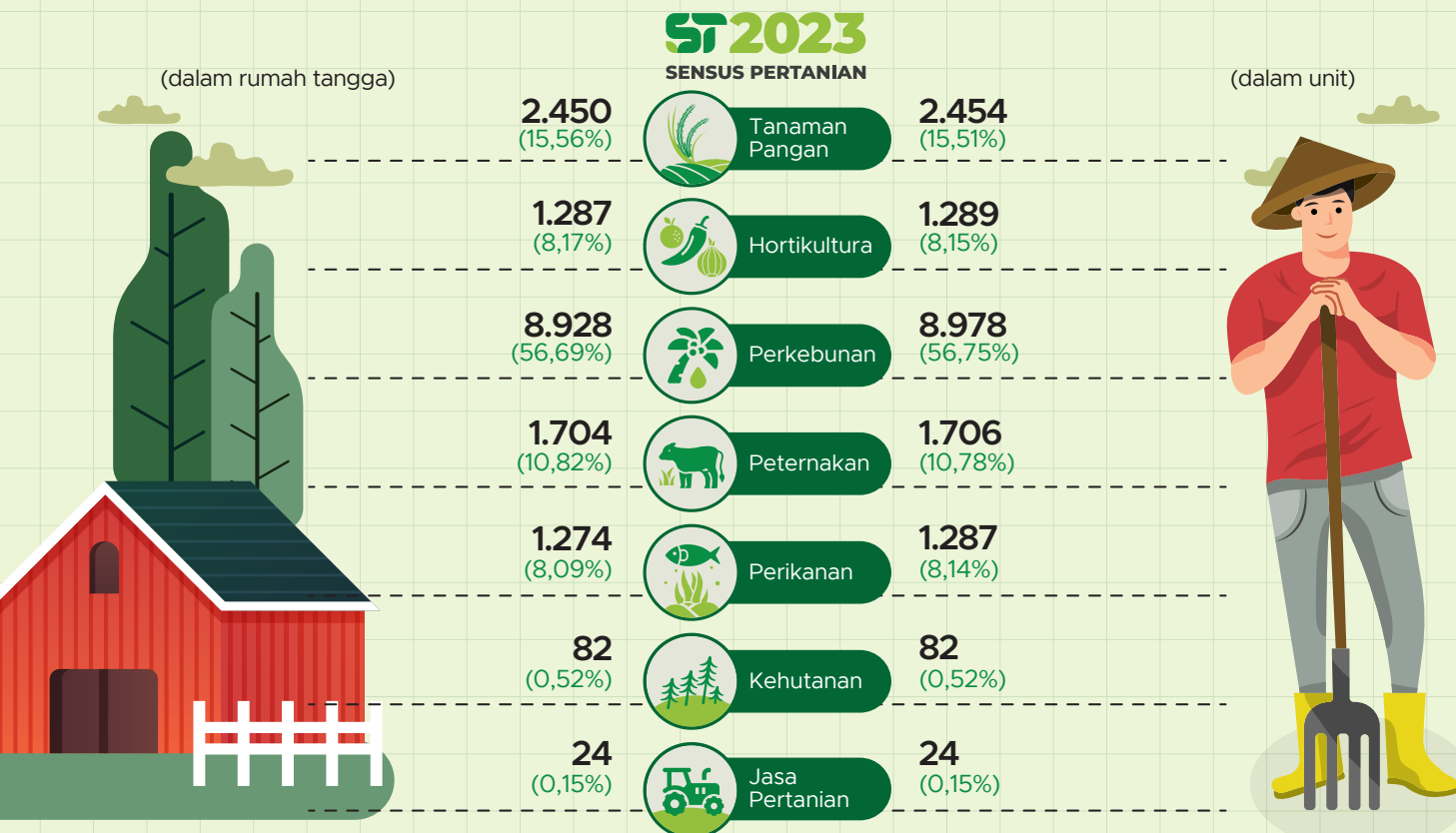
Tidak mengalami perubahan  
dari Sensus Pertanian 2013



## Petani Milenial Umur 19-39 Tahun

Jumlah  
**1398** orang

**13,60%**  
dari jumlah petani



Catatan: -Satu Rumah Tangga Usaha Pertanian (RTUP) dapat terdiri atas satu Usaha Pertanian Perorangan (UTP) atau lebih.  
-Satu RTUP dan UTP dapat mengusahakan lebih dari satu subsektor usaha pertanian, sehingga jumlah unit RTUP dan UTP di Sektor Pertanian bukan merupakan penjumlahan dari masing-masing subsektor.